



YÜKSEKÖĞRETİM KURULU

V A K I F
YÜKSEKÖĞRETİM
KURUMLARI
2018

Hazırlayanlar

Prof. Dr. Zeliha KOÇAK TUFAN
Prof. Dr. M. Cahit GÜRAN
Semanur GÜLER
Seher ATICI
Müşerref YİĞİT
Nihat BAŞPINAR
Ayşe Nil YALÇINKAYA
Rıdvan DEMİR
Neşe BIYIKLI
Cihan EKİNCİ
Mehmet ÖZER

Basım

ANKARA ÜNİVERSİTESİ BASİMEVİ
İncitaşı Sokak No:10
06510 Beşevler / ANKARA
Tel: 0 (312) 213 66 55
Basım Tarihi: 29 Haziran 2018

Tasarım

Kasım Halis

İÇİNDEKİLER

SUNUŞ	VI
GİRİŞ	VIII
1. BÖLÜM	
ÖZET BİLGİLERLE VAKIF YÜKSEKÖĞRETİM KURUMLARI.....	1
2. BÖLÜM	
İSTATİSTİKLERLE VAKIF YÜKSEKÖĞRETİM KURUMLARI.....	75
3. BÖLÜM	
SIRALAMALARDA VAKIF YÜKSEKÖĞRETİM KURUMLARI	105
VAKIF YÜKSEKÖĞRETİM KURUMLARININ SINAV BAŞARILARI VE SIRALAMALARI.....	117
4. BÖLÜM	
VAKIF YÜKSEKÖĞRETİM KURUMLARI GELİŞTİRME İYİLEŞTİRME FAALİYETLERİ	127
5. BÖLÜM	
GÖRSELLER.....	135

TABLO DİZİNİ

TABLO 1:	Vakıf Yükseköğretim Kurumları.....	3
TABLO 2:	Vakıf Yükseköğretim Kurumlarının İllere Göre Dağılımı.....	77
TABLO 3:	Vakıf Üniversiteleri Öğrenci Sayıları	80
TABLO 4:	Vakıf Meslek Yüksekokulları Öğrenci Sayıları	82
TABLO 5:	Bünyesinde Hukuk Fakültesi Bulunan Vakıf Üniversiteleri	87
TABLO 6:	Bünyesinde Tıp Fakültesi Bulunan Vakıf Üniversiteleri.....	88
TABLO 7:	Bünyesinde Diş Hekimliği Fakültesi Bulunan Vakıf Üniversiteleri.....	89
TABLO 8:	Bünyesinde Eczacılık Fakültesi Bulunan Vakıf Üniversiteleri	89
TABLO 9:	Vakıf Yükseköğretim Kurumlarının Öğrenci Başına Düşen Alan Dağılımı	90
TABLO 10:	Vakıf Yükseköğretim Kurumlarının Öğrenci Başına Düşen Kütüphane Alanı ...	95
TABLO 11:	Vakıf Yükseköğretim Kurumlarının Öğrenci Başına Düşen Basılı Kitap Sayısı	98
TABLO 12:	Vakıf Yükseköğretim Kurumlarında Öğrenci Başına Cari Gider Miktarı	101
TABLO 13:	Vakıf Yükseköğretim Kurumlarının Tam Bursluluk Oranı	103
TABLO 14:	Dünya Sıralamalarında Vakıf Yükseköğretim Kurumları.....	107
TABLO 15:	Vakıf Üniversiteleri 2017-2018 URAP Genel Puan Tablosu	108
TABLO 16:	Vakıf Üniversiteleri 2017-2018 URAP Genel Sıralaması	109
TABLO 17:	Vakıf Üniversiteleri Akredite Programlar Listesi	110
TABLO 18:	Girişimci ve Yenilikçi Üniversite Endeksi Sıralamasında Vakıf Üniversitelerinin Yıllara Göre Sırası (2012-2017)	112
TABLO 19:	Vakıf Üniversiteleri TÜBİTAK-ARDEB Destek İstatistikleri (2008-2017)	113
TABLO 20:	Vakıf Üniversitelerinin TÜBİTAK-ARDEB Proje Bütçeleri (2017)	115
TABLO 21:	Vakıf Üniversitelerinin ALES-EA Başarı Sıralaması	119
TABLO 22:	Vakıf Üniversitelerinin ALES-Sayısal Başarı Sıralaması	120
TABLO 23:	Vakıf Üniversitelerinin ALES-Sözel Başarı Sıralaması.....	121
TABLO 24:	Vakıf Yükseköğretim Kurumlarının DGS İle Lisans Programlarına Yerleşen Aday Oranı	122
TABLO 25:	Vakıf Üniversitelerinin 2017 Yılı e-YDS Puan Ortalamalarına Göre Sıralaması.....	123
TABLO 26:	Vakıf Üniversitelerinin TUS Yerleşme Oranları	123
TABLO 27:	Vakıf Üniversiteleri İlköğretim Matematik Öğretmenliği Aday Sayıları ve KPSSP121 Puan Ortalamaları	124
TABLO 28:	Vakıf Üniversiteleri İngilizce Öğretmenliği Aday Sayıları ve KPSSP121 Puan Ortalamaları	124
TABLO 29:	Vakıf Üniversiteleri Okul Öncesi Öğretmenliği Aday Sayıları ve KPSSP121 Puan Ortalamaları	125
TABLO 30:	Vakıf Üniversiteleri Psikolojik Danışma ve Rehberlik Aday Sayıları ve KPSSP121 Puan Ortalamaları	125
TABLO 31:	Vakıf Üniversiteleri Sınıf Öğretmenliği Aday Sayıları ve KPSSP121 Puan Ortalamaları	125
TABLO 32:	Vakıf Üniversiteleri Türk Dili ve Edebiyatı Öğretmenliği Aday Sayıları ve KPSSP121 Puan Ortalamaları	126
TABLO 33:	Vakıf Üniversiteleri Türkçe Öğretmenliği Aday Sayıları ve KPSSP121 Puan Ortalamaları	126
TABLO 34:	Vakıf Yükseköğretim Kurumlarına İlişkin Geliştirme İyileştirme Faaliyetleri	129

GRAFİK DİZİNİ

GRAFİK 1: Vakıf Yükseköğretim Kurumlarının İllere Göre Dağılımı	79
GRAFİK 2: Kuruluş Yıllarına Göre Vakıf Yükseköğretim Kurumlarının Sayıları	79
GRAFİK 3: Vakıf Meslek Yüksekokulları Öğrenci Sayıları.....	82
GRAFİK 4: Vakıf Üniversiteleri Ön Lisans Öğrenci Sayıları	83
GRAFİK 5: Vakıf Üniversiteleri Lisans Öğrenci Sayıları.....	84
GRAFİK 6: Vakıf Üniversiteleri Lisansüstü Öğrenci Sayıları.....	85
GRAFİK 7: En Fazla Öğrencisi Olan İlk 20 Vakıf Üniversitesinin Öğrenci Sayıları.....	86
GRAFİK 8: Vakıf Yükseköğretim Kurumlarının Toplam Açık Alan Büyüklükleri	92
GRAFİK 9: Vakıf Yükseköğretim Kurumlarının Toplam Kapalı Alan Büyüklükleri	93
GRAFİK 10: Vakıf Yükseköğretim Kurumlarının Öğrenci Başına Düşen Toplam Alanı	94
GRAFİK 11: Vakıf Yükseköğretim Kurumlarında Öğrenci Başına Düşen Kütüphane Alanı	97
GRAFİK 12: Vakıf Yükseköğretim Kurumları Kütüphanelerinde Yer Alan Basılı Kitap Sayısı	100
GRAFİK 13: Vakıf Üniversitelerinin TÜBİTAK-ARDEB Tarafından Desteklenen Toplam Proje Bütçeleri (2017)	116

KISALTMALAR DİZİNİ

AACSB:	The Association to Advance Collegiate Schools of Business
ABET:	Accreditation Board for Engineering and Technology
ALES:	Akademik Personel ve Lisansüstü Eğitimi Giriş Sınavı
AQAS:	Agency for Quality Assurance through Accreditation of Study Programs
ECZAKDER:	Eczacılık Eğitimi Programlarını Değerlendirme ve Akreditasyon Derneği
DGS:	Dikey Geçiş Sınavı
FEDEK:	Fen, Edebiyat, Fen-Edebiyat, Dil ve Tarih- Coğrafya Fak. Öğretim Programları Değerlendirme ve Akreditasyon Derneği
MİAK:	Mimarlık Akreditasyon Kurulu
MÜDEK:	Mühendislik Eğitim Programları Değerlendirme ve Akreditasyon Derneği
MYO:	Meslek Yüksekokulu
ÖSYM:	Ölçme Seçme ve Yerleştirme Merkezi
TEPDAD:	Tıp Eğitimi Programlarını Değerlendirme ve Akreditasyon Derneği
THE:	Times Higher Education
TUS:	Tıpta Uzmanlık Eğitimi Giriş Sınavı
URAP:	University Ranking by Academic Performance
VYK:	Vakıf Yükseköğretim kurumları
YDK:	Yükseköğretim Denetleme Kurulu Başkanlığı
YO:	Yüksekokul

SUNUŞ



Vakıf Yükseköğretim Kurumları, ülkemizin yükselen değerleridir. Milletimizin vakıf müessesine bakışı pek çok topluluktan fark arz etmektedir ve köklü bir geçmişe sahiptir. Tarihe baktığımızda Vakıf Medreseleri olarak karşımıza çıkan yükseköğretim merkezleri, hem Selçuklular hem de Osmanlı Dönemi'nde sadece dini ilimlerde değil zamanının pozitif ilimlerinde de öncü kurumlar olmuşlar, topluma katkı sağlayan nice insanlar yetiştirmişlerdir.

Hayır müesseselerinin başında gelen vakıf, insanlığa ve kâinâta karşı şahsî, vicdânî sorumluluk duygusuyla iyilik, şefkat, yardımlaşma, dayanışma gibi değerler için bu değerleri kendisine ilke edinmiş kişinin hür iradesinden kaynaklı bir kurumdur. Dinimizin yüce kitabı Kuran-ı Kerim'in pek çok ayeti ve Peygamber Efendimizin pek çok hadis-i şerifi iyilik yapmaya, kalıcı hayrât bırakmaya, insanın kendisinden sonra topluma hayrı ve yararı devam edecek iyilik müesseseleri kurmaya davet etmektedir.

Dinimizin bu güzel yönlendirmeleri ile milletimizin iyilik yapma hasleti ve anlayışını taçlandıran medrese vakıflarının pek çok örneğine tarihimiz boyunca tesadüf ederiz. Selçuklular devrinde ve bilhassa Osmanlı devletinde pek çok medrese, yani bugünkü karşılığı ile her düzeyde eğitim kurumu vakıf şeklinde kurulmuş, öğretim kadrolarının ve diğer çalışanlarının maaşlarından, talebelerin ihtiyaçlarına kadar bütün masrafları vakıflar tarafından karşılanmıştır.

Toplumun algısında bu denli derin anlama sahip olan vakıf kavramına atıfta bulunan Vakıf Yükseköğretim Kurumları, yükseköğretim sistemimizde önemli bir yer tutmaktadır. Zamanla anayasamıza ve yasalara aykırı "özel üniversite" kavramı ile ilişkilendirilmeye müsait bazı uygulamalar bulunsa da, vakıf yükseköğretim kurumlarının yükseköğretim

sistemine olumlu katkıları ve önemi inkar edilemez. Vakıf üniversitelerimizin bilim hayatımızın gelişimine ve yükseköğretime erişime yararı olduğu kadar artık uluslararası başarılarla da imza atmakta ve ülkemizin görünürlüğünü de desteklemektedir.

Elinizdeki kitap kapsam ve yöntem itibarıyla vakıf yükseköğretim kurumlarımıza ilişkin bilgi veren ilk yayındır. Vakıf yükseköğretim kurumlarımızı akademik, mali ve idari açılarından değerlendirmektedir. Bundan sonra her yıl bu kitap o yılın bilgileri ile yenilenecek, güncellenecek ve sistemin güçlü ve zayıf yönleri ortaya konacaktır. Şuna inanıyoruz; şeffaflık ve veri paylaşımı sistemin değerlendirilmesi ve iyileşmesi için YÖK denetlemelerinden daha fazla olumlu sonuçlar üretecek özelliktedir. Bununla birlikte bu paylaşımın eksik kalan tarafı bulunmaktadır; yani aynı değerlendirmelerin devlet üniversiteleri için de yapılması icap etmektedir. Umarım önümüzdeki sene devlet ve vakıf üniversitelerini iki ayrı raporda sunmayı başarırız.

Yeni YÖK olarak, devlet ve vakıf yükseköğretim kurumlarımız ile hep birlikte bilim hayatında sürekli iyileşme ve kalite yolculuğumuzda ilerleme kaydedeceğimize inanıyoruz.

Raporun hazırlanmasında emeği geçen başta Vakıf Yükseköğretim Kurumları Koordinasyon Komisyon Yürütücüsü Prof. Dr. Zeliha Koçak Tufan olmak üzere tüm arkadaşlarımıza teşekkür ederim.

Prof. Dr. M. A. Yekta SARAC
YÖK Başkanı

GİRİŞ

Yükseköğretim Kurulu (YÖK), 1982 Anayasası'nın 131. maddesi uyarınca; "Yükseköğretim kurumlarının öğretimini planlamak, düzenlemek, yönetmek, denetlemek, yükseköğretim kurumlarındaki eğitim-öğretim ve bilimsel araştırma faaliyetlerini yönlendirmek, bu kurumların kanunda belirtilen amaç ve ilkeler doğrultusunda kurulmasını, geliştirilmesini ve üniversitelere tahsis edilen kaynakların etkili bir biçimde kullanılmasını sağlamak ve öğretim elemanlarının yetiştirilmesi için planlama yapmak" üzere kurulmuş bir kurumdur.

Vakıf Yükseköğretim Kurumları Koordinasyon Birimi de YÖK teşkilat yapısı içinde, "vakıf yükseköğretim kurumlarının kuruluşuyla ilgili çalışmaları yapmak, mevcut vakıf yükseköğretim kurumlarının, fakülte, yüksekokul, enstitü açma taleplerini ve kurulanların faaliyete geçme tekliflerini değerlendirmek, bu amaçla verilen taahhütler ile eğitim-öğretimin takip ve denetimi kapsamında inceleme, araştırma, çalışma yapmak ve görüş bildirmek; vakıf yükseköğretim kurumlarıyla ilgili diğer görevlerin yerine getirilmesinde ön inceleme ve ön araştırma yapmak; arşiv hizmeti ve diğer birim çalışmalarını ifa etmek" üzere kurulmuştur.

Yeni YÖK ve Yükseköğretimde Yeni Düzenlemeler

İlk vakıf üniversitemizin kurulduğu 1984 yılından bu yana sayıları hızla artan vakıf yükseköğretim kurumlarımız, yükseköğretim sistemi içerisinde önemli bir konuma gelmiştir. İdari ve mali yönlerden çeşitli konularda devlet üniversitelerinden farklılıklar arz ettikleri için de bu kurumlarla ilgili farklı mevzuat düzenlemelerine ihtiyaç duyulmuştur.

Son iki yıl içerisinde vakıf yükseköğretim kurumlarının kuruluş aşamalarından denetleme süreçlerine kadar çeşitli alanlarda iyileştirme çalışmaları yapılmıştır. Bunun için ilgili paydaşlardan da görüş almak üzere vakıf mütevelli heyet başkanları ve rektörleri ile ayrıca Yükseköğretim Denetleme Kurulu (YDK) üyeleri ve devletin diğer ilgili kurumlarının temsilcileri ile çeşitli defalar bir araya gelinmiştir. "Şeffaflık" ve "uygulamalarda standartlık" temaları ile iyileştirme faaliyetleri gerçekleştirilmeye çalışılmış; ayrıca "Vakıf Yükseköğretim Kurumları Değerlendirme, İzleme ve Denetleme Süreçlerinin İyileştirilmesi için Eylem Planı" ortaya konmuştur.

Mevcut Vakıf Yükseköğretim Kurumları Yönetmeliği ve Vakıf Yükseköğretim Kurumlarının Kuruluş ve İşleyişine Dair Usul ve Esaslarda, Vakıf Yükseköğretim Bölgelerinin tanımlanması ve bölgelere göre intifa ve irtifak hakları gibi çeşitli konularda çeşitli fıkralarda yapılan düzenlemelere ilaveten "Garantör Devlet Üniversiteleri Yönergesi", "İhale İşlemleri Uygulama Usul ve Esaslar" ayrıca "Asgari Mekan Standartları" oluşturulmuştur. Bunların dışında mühendislik, tıp, diş hekimliği, eczacılık ve diğer sağlık alanları için de çeşitli kategorilerde (eğitim-öğretim başlama, yıllara göre asgari gerekli öğretim elemanı sayıları ve branşları, laboratuvar ve uygulama alanları vb.) asgari kriterler belirleme için yapılan çalışmalar da sonuçlandırılmıştır. Konuyla ilgili sonuçlanan çalışmaların bir kısmı aşağıda özetlenmiştir. Eylem planı ile ilgili pek çok başlıkta da iyileştirme süreçleri devam etmektedir.

Asgari Mal Varlığı ve Vakıf Yükseköğretim Bölgeleri

Kurulacak olan vakıf yükseköğretim kurumunun sürdürülebilirliğini sağlamak üzere kurucu vakfın belli bir mali güce sahip olması, ayrıca üniversitenin kurulabilmesi için eğitim alanları, kütüphane, sosyal ve sportif tesisleri bulunan bir kampüs yapılacağını taahhüt etmesi ve geleceğe yönelik beş yıllık rasyonel bir plan sunması beklenmektedir. Geçtiğimiz yıl içerisinde vakıf yükseköğretim kurumu kurabilmesi için kurucu vakıfta aranan şartlar değiştirilerek bazı iyileştirmeler yapılmıştır. Buna göre Vakıf Yükseköğretim Bölgeleri tanımlanmış, ayrıca bu bölgelere göre aranacak hususlar farklılaştırılmıştır. Yeni tanımlanan vakıf yükseköğretim kurumu bölgelerine göre A Grubunda, mevcut vakıf yükseköğretim kurumlarının %63'ünü barındıran İstanbul; B Grubunda, İstanbul dışındaki büyükşehirler ve C Grubunda da büyükşehir dışındaki diğer şehirler yer almaktadır.

Halihazırda vakıf yükseköğretim kurumlarımızın 47'si (%62) İstanbul'da, 12'si (%16) Ankara'da yer almaktadır. Ankara, Antalya ve İzmir gibi büyükşehirler, artan üniversite sayılarına göre ileride A Grubuna geçebilecektir. Vakıf yükseköğretim kurumu kurmak için Kurucu vakıfta aranan asgari mal varlığı eskiye göre yükseltilmiş olmakla birlikte hâlihazırda B ve C Grubu vakıf yükseköğretim bölgelerinde hem kuruluş aşamasında kurucu vakıfta aranan mal varlığı, hem de taşınmazlarla ilgili olarak A Grubuna göre kolaylıklar sağlanmaktadır.

Asgari Mekan Standartları

Vakıf Yükseköğretim Kurumlarının Kuruluş ve İşleyişine Dair Usul ve Esaslarda "Kurulması planlanan vakıf yükseköğretim kurumunda öğrenci başına düşen açık ve kapalı alan toplamı 12 m²'den az olamaz." hükmü yer almaktadır. Ancak yükseköğretim kurumlarının farklı kullanım alanları için sahip olması gereken asgari mekân standartları yakın zamana kadar belirlenmemiştir.

Farklı programlara ve öğrenci kontenjanına sahip olan üniversitelerin laboratuvar, sınıf, kütüphane, spor tesisi, uygulama, araştırma ve sosyal alanlar gibi ihtiyaçlarının da farklı olacağı ve yükseköğretim kurumlarının kendi alanlarına göre planlama yapması gerektiği aşikardır. Ancak vakıf yükseköğretim kurumlarında gerek denetleme süreçlerinde tespit edilen aksaklıklar, gerekse doğrudan Kurumumuza gelen bazı şikayet ve talepler doğrultusunda genel hatlarıyla ortak standartların belirlenmesi gereği hasıl olmuştur. Uluslararası uygulamalar ve standartlar incelenerek derslik, kütüphane ve laboratuvar gibi çeşitli alanlar için öğrenci ve personel başına gerekli asgari metrekare alan standartları belirlenmiştir. Standartlar belirlenirken uluslararası kriterleri birebir almak yerine çeşitli kamu kurum ve kuruluşlarının yanı sıra üniversitemizden öğretim üyeleri ile de bir araya gelinerek ülkemiz koşulları göz önünde bulundurulmuştur.

Yerinde İncelemeler ve Kurum Ziyaretleri

Halen eğitim öğretime devam eden ve yeni açılacak olan özellikle uygulamalı programlar için kurumsal alt yapıları değerlendirmek üzere yerinde incelemeler arttırılmıştır. YDK üyeleri dışında Yükseköğretim Yürütme Kurulu, Genel Kurul ve Yükseköğretim Kalite Kurulu üyeleri ve alanında uzman öğretim üyeleriyle incelemeler ve ziyaretler gerçekleştirilmektedir. Bu ziyaretlerde öğrenci ve öğretim üyeleri ile görüşülmekte, tüm değerlendirmeler ilgili taraflarla ve yöneticilerle paylaşılmaktadır.

Bütün yerinde incelemelerde ve ziyaretlerde, “kütüphane, basılı ve elektronik kitap sayısı”, bunların güncel olup olmadıkları ayrıca “kafeteryalar, sosyokültürel faaliyetler” için sahip olunan olanaklar ve “spor tesisleri”, bunlardan “öğrencilerin yararlanma sıklığı” ayrıca “araştırma merkezlerinin faaliyetleri” değerlendirilmektedir. Öğrenciler ve öğretim üyeleri için sunulan olanaklar için gerektiğinde iyileştirmeler önerilmektedir.

Denetleme Süreçleri

Vakıf yükseköğretim kurumlarının denetleme süreçleri ile ilgili olarak üniversitemizden gelen geri bildirimler de göz önünde bulundurularak “Denetleme Rehberi” güncellenmiş; Vakıf Yükseköğretim Kurumları Koordinasyon Birimi tarafından istenen bilgiler de Denetleme Rehberine eklenerek istenen veriler tek rehberde birleştirilmiş, rehberin doldurulmasına yönelik olarak ilgili üniversitelerin idari personeline eğitimler verilmiştir.

Ayrıca olağan denetleme raporlarının YÖK Genel Kuruluna sunulması süreçlerinde vakıf mütevelli heyet başkanları ve rektörleri ile YDK Olağan Denetleme Raporlarını değerlendirmek üzere toplantılar yapılmıştır.

Denetleme takvimi ile akademik takvimin uyumlu olması ve denetim sürecinin dinamik hale getirilmesine ilişkin çalışmalar da devam etmektedir. Bütün bunların dışında denetleme süreçlerini standart hale getirebilmek üzere “Vakıf Yükseköğretim Kurumları Değerlendirme, İzleme ve Denetleme Süreçlerinin İyileştirilmesi için Eylem Planı” tanımlanmış ve süreç başlatılmıştır.

Diğer Düzenlemeler ve Kararlar

Öğrenci gelirlerinin tek hesaptan takibi ile ilgili olarak ayrıca yeni akademik birim kurma ve yıllık öğrenci kontenjan taleplerinin değerlendirilme süreçlerinde, sahip olunan eğitim-öğretim olanakları ve sosyal alanların genişlik ve kapasitelerinin de göz önünde bulundurulması ile ilgili çalışmalar yapılarak Genel Kurul kararları alınmış; “Vakıf Yükseköğretim Kurumları ile Özel Hastaneler İşbirliği Usul ve Esasları” uyarınca vakıf üniversitesi ile özel hastane arasında işbirliğini düzenleyecek Afiliasyon Tip Protokolü yayımlanmış; yeni tıp fakültesi kuruluşunda Sağlık Bakanlığından da onay alınmasına ilişkin düzenlemeler yapılmış; ayrıca Vakıf yükseköğretim kurumlarında görev yapan akademik personelin birden fazla kurum, kuruluş veya şirkette SGK kayıtlarının tespit edilmesi nedeniyle de bir çalışma yürütülmüştür.

Vakıf Yükseköğretim Kurumları Raporu 2018

Vakıf yükseköğretim kurumları ile ilgili yapılan iyileştirme süreçleriyle ilgili genel bilgiler

vermek, ayrıca mevcut durumu ortaya koymak ve gelecek için yapılan planlamalara ışık tutmak amacıyla yararlı olacağını düşündüğümüz bazı istatistikleri paylaşmak üzere bu raporu hazırlama gereği doğmuştur.

Raporda bir bakışta ilgili vakıf yükseköğretim kurumunun akademik, idari ve mali durumu hakkında özet bilgi veren tabloların yanı sıra, ÖSYM tarafından yapılan ALES, TUS, ÖABT ve DGS gibi sınavlarda başarı sıralamaları, ulusal ve uluslararası üniversite sıralamalarındaki konumları, Girişimci ve Yenilikçi Üniversite Endeksi, TÜBİTAK ARDEB Proje sayıları; ayrıca toplantılar, çalıştaylar, yerinde incelemeler ve ziyaretlere ait görseller bulunmaktadır.

Raporda yer verilen sıralamalar vakıf yükseköğretim kurumlarının kendi aralarında yapılan sıralamalardır. Bununla birlikte Devlet üniversiteleri ile karşılaştırılarak yapılan başarı sıralamaları da ilgili tablolarda yer almakta, bu şekilde vakıf yükseköğretim kurumlarının bütün yükseköğretim sisteminin içindeki yeri belirlenebilmektedir.

Vakıf yükseköğretim kurumları ulusal ölçekte yapılan merkezi sınavlardaki mezun başarılarını gösteren sıralamaların yanı sıra uluslararası sıralamalardaki yerlerine de işaret edilmiştir.

Başarı sıralamaları dışında bazı idari ve mali veriler ayrıca kampüs ve kütüphane alanlarına göre de sıralamalar da yapılmıştır. Yine raporda ön lisans, lisans ve lisansüstü öğrenci sayılarına ve öğrenci/öğretim elemanı oranlarına da yer verilmiştir.

Vakıf Yükseköğretim Kurumlarının mevcut durumunu göstermek üzere hazırlanan bu raporda her bir veri için ilgili veriyi en iyi gösteren en son tarihli raporlar kullanılmıştır. Mali veriler YDK 2016-2017 Olağan Denetleme Raporlarından, bursluluk oranları 2017 ÖSYS Yükseköğretim Programları ve Kontenjanları Kılavuzundan alınmış, öğrenci-öğretim elemanları sayıları, kütüphane ve diğer mekanlar ile ilgili veriler ise Şubat 2018 itibarıyla üniversitelerin beyanlarına göre güncellenmiştir. ALES, DGS, ÖABT ve TUS sınavları ile ilgili veriler ise ÖSYM Başkanlığından, TÜBİTAK ARDEB verileri TÜBİTAK Başkanlığından sağlanmıştır.

Gerek verileri sağlama aşamalarında rapora katkılarından gerekse iyileştirme faaliyetlerinde göstermiş oldukları destekten dolayı rapora emeği geçen YÖK Vakıf Yükseköğretim Kurumları Koordinasyon Komisyonunun Değerli Üyeleri Prof. Dr. Rahmi Er, Prof. Dr. Mehmet Şisman, Prof. Dr. Metin Topcuoğlu, YDK Başkanı Prof. Dr. Gülfettin Çelik ve bütün YDK Üyelerine, TÜBİTAK Başkanı Prof. Dr. Hasan Mandal ve ÖSYM Başkanı Mahmut Özer'e; ayrıca YÖK Vakıf Yükseköğretim Kurumları Koordinasyon Biriminin tüm çalışanlarına, raporun hazırlanmasına ve basılmasına katkı sağlayan YÖK Basın Müşavirliğine ve Ankara Üniversitesi Basın Yayın Müdürlüğüne; son olarak da bütün çalışmalarımızda her türlü desteklerinden dolayı YÖK Başkanımız Sayın Prof. Dr. M. A. Yekta Saraç'a teşekkürlerimizi sunuyoruz.

Prof. Dr. Zeliha KOÇAK TUFAN
Vakıf Yükseköğretim Kurumları
Koordinasyon Komisyonu Yürütücüsü

1. Bölüm

ÖZET BİLGİLERLE VAKIF YÜKSEKÖĞRETİM KURUMLARI



YÜKSEKÖĞRETİM KURULU

TABLO 1: Vakıf Yükseköğretim Kurumları*

SIRA	ÜNİVERSİTE / MYO	KURUCU VAKIF / VAKIFLAR	KURULUŞ YILI	EĞİTİM ÖĞRETİME AÇILMA	İL
1	İhsan Doğramacı Bilkent Üniversitesi	Hacettepe Çocuk Sağlığı Enstitüsü Vakfı, Hacettepe Tıp Merkezi Vakfı, Hacettepe Üniversitesi Vakfı	1984	1986/1987	ANKARA
2	Koç Üniversitesi	Vehbi Koç Vakfı	1992	1993/1994	İSTANBUL
3	Başkent Üniversitesi	Türkiye Organ Nakli ve Yanık Tedavi Vakfı ile Haberal Eğitim Vakfı	1994	1994/1995	ANKARA
4	Işık Üniversitesi	Fevziye Mektepleri Vakfı	1996	1996/1997	İSTANBUL
5	İstanbul Bilgi Üniversitesi	Bilgi Eğitim ve Kültür Vakfı	1996	1996/1997	İSTANBUL
6	Sabancı Üniversitesi	Hacı Ömer Sabancı Vakfı	1996	1999/2000	İSTANBUL
7	Yeditepe Üniversitesi	İstanbul Eğitim ve Kültür Vakfı	1996	1996/1997	İSTANBUL
8	Atılım Üniversitesi	Atılım Vakfı	1997	1997/1998	ANKARA
9	Beykent Üniversitesi	Adem Çelik Beykent Eğitim Vakfı	1997	1997/1998	İSTANBUL
10	Çağ Üniversitesi	Bayboğan Eğitim Vakfı	1997	1997/1998	MERSİN
11	Çankaya Üniversitesi	Sıtkı Alp Eğitim Vakfı	1997	1997/1998	ANKARA
12	Doğuş Üniversitesi	Doğuş Eğitim Vakfı	1997	1997/1998	İSTANBUL
13	İstanbul Kültür Üniversitesi	Kültür Koleji Vakfı	1997	1997/1998	İSTANBUL
14	Kadir Has Üniversitesi	Kadir Has Vakfı	1997	1998/1999	İSTANBUL
15	Maltepe Üniversitesi	Marmara Eğitim Vakfı	1997	1997/1998	İSTANBUL
16	Bahçeşehir Üniversitesi	Bahçeşehir Uğur Eğitim Vakfı	1998	1999/2000	İSTANBUL
17	Haliç Üniversitesi	Bizim Lösemili Çocuklar Vakfı	1998	1999/2000	İSTANBUL
18	İstanbul Okan Üniversitesi	Okan Kültür Eğitim ve Spor Vakfı	1999	2003/2004	İSTANBUL
19	Ufuk Üniversitesi	Türkiye Trafik Kazaları Yardım Vakfı	1999	2002/2003	ANKARA
20	İstanbul Ticaret Üniversitesi	İstanbul Ticaret Odası Eğitim ve Sosyal Hizmetler Vakfı	2001	2001/2002	İSTANBUL
21	İzmir Ekonomi Üniversitesi	İzmir Ticaret Odası Eğitim ve Sağlık Vakfı	2001	2001/2002	İZMİR
22	Yaşar Üniversitesi	Selçuk Yaşar Spor ve Eğitim Vakfı	2001	2002/2003	İZMİR
23	TOBB Ekonomi ve Teknoloji Üniversitesi	Türkiye Odalar ve Borsalar Eğitim ve Kültür Vakfı	2003	2004/2005	ANKARA
24	İstanbul Bilim Üniversitesi	Prof. Dr. Cemi Demiroğlu Türk Kardiyoloji Vakfı	2006	2006/2007	İSTANBUL
25	Acıbadem Mehmet Ali Aydınlar Üniversitesi	Acıbadem Eğitim ve Sağlık Vakfı	2007	2009/2010	İSTANBUL
26	İstanbul Arel Üniversitesi	Kemal Gözükara Eğitim ve Kültür Vakfı	2007	2007/2008	İSTANBUL
27	İstanbul Aydın Üniversitesi	Anadolu Eğitim ve Kültür Vakfı	2007	2007/2008	İSTANBUL
28	Özyeğin Üniversitesi	Hüsnü M. Özyeğin Vakfı	2007	2008/2009	İSTANBUL
29	Altınbaş (İstanbul Kemerburgaz) Üniversitesi	Mehmet Altınbaş Eğitim ve Kültür Vakfı	2008	2011/2012	İSTANBUL
30	Hasan Kalyoncu Üniversitesi	Gaziantep Eğitim ve Hizmet Vakfı	2008	2010/2011	GAZİANTEP
31	İzmir (İstanbul) Kavram MYO	Kavram Eğitim Vakfı	2008	2007/2008	İZMİR
32	İstanbul Şehir Üniversitesi	Bilim ve Sanat Vakfı	2008	2010/2011	İSTANBUL
33	Piri Reis Üniversitesi	Türk Deniz Eğitim Vakfı	2008	2009/2010	İSTANBUL
34	Avrupa MYO	Avrupa Eğitim Vakfı	2009	2010/2011	İSTANBUL
35	İstanbul Medipol Üniversitesi	Türkiye Eğitim Sağlık Bilim ve Araştırma Vakfı	2009	2010/2011	İSTANBUL
36	İstanbul Yeni Yüzyıl Üniversitesi	Vatan Sağlık ve Eğitim Vakfı	2009	2010/2011	İSTANBUL
37	KTO Karatay Üniversitesi	Konya Ticaret Odası Eğitim ve Sağlık Vakfı	2009	2010/2011	KONYA
38	Nuh Naci Yazgan Üniversitesi	Kayseri Yükseköğrenim ve Yardım Vakfı	2009	2011/2012	KAYSERİ
39	TED Üniversitesi	Türk Eğitim Derneği Yükseköğrenim Vakfı	2009	2012/2013	ANKARA
40	Toros Üniversitesi	Mersin Eğitim Vakfı	2009	2010/2011	MERSİN
41	Antalya Bilim (Uluslararası Antalya) Üniversitesi	Gaye Eğitim Sağlık Spor ve Çevre Vakfı	2010	2012/2013	ANTALYA
42	Avrasya Üniversitesi	Maçka İmar Eğitim Kültür ve Sosyal Hizmet Vakfı	2010	2011/2012	TRABZON
43	Bezm-i Alem Vakıf Üniversitesi	Bezm-i Alem Valide Sultan, Silahtar Abdullah Ağa ve Abdülhamit Sani Mazbut vakıfları adına Vakıflar Genel Müdürlüğü	2010	2010/2011	İSTANBUL



[VAKIF YÜKSEKÖĞRETİM KURUMLARI 2018]

SIRA	ÜNİVERSİTE / MYO	KURUCU VAKIF / VAKIFLAR	KURULUŞ YILI	EĞİTİM ÖĞRETİME AÇILMA	İL
44	Faruk Saraç Tasarım MYO	Faruk Saraç Moda ve Sanat Vakfı	2010	2010/2011	BURSA
45	Fatih Sultan Mehmet Vakıf Üniversitesi	Fatih Sultan Mehmet Han, Sinan Ağa bin Abdurrahman, Nurbanu Valide Sultan, Hatice Sultan ve Hacı Abdülaziz Ağa mazbut vakıfları adına Vakıflar Genel Müdürlüğü	2010	2010/2011	İSTANBUL
46	İstanbul 29 Mayıs Üniversitesi	Türkiye Diyanet Vakfı	2010	2010/2011	İSTANBUL
47	İstanbul Sabahattin Zaim Üniversitesi	İlim Yayma Vakfı	2010	2011/2012	İSTANBUL
48	Alanya Hamdullah Emin Paşa Üniversitesi	Hamdullah Emin Paşa ve Haremi Hatice Tahire Hanım Vakfı	2011	2014/2015	ANTALYA
49	İstanbul Gedik Üniversitesi	Gedik Eğitim ve Sosyal Yardım Vakfı	2011	2010/2011	İSTANBUL
50	İstanbul Gelişim Üniversitesi	Gelişim Eğitim Kültür Sağlık ve Sosyal Hizmet Vakfı	2011	2011/2012	İSTANBUL
51	Türk Hava Kurumu Üniversitesi	Türk Hava Kurumu Havacılık Vakfı	2011	2011/2012	ANKARA
52	Üsküdar Üniversitesi	İnsani Değerler ve Ruh Sağlığı Vakfı	2011	2012/2013	İSTANBUL
53	Yüksek İhtisas Üniversitesi	Türkiye Yüksek İhtisas Hastanesi Vakfı	2011	2015/2016	ANKARA
54	Ataşehir Adıgüzel MYO	Adıgüzel Eğitim Kültür Araştırma Yardımlaşma ve Sağlık Vakfı	2012	2013/2014	İSTANBUL
55	İstanbul Şişli MYO	İstanbul Şişli Vakfı	2012	2012/2013	İSTANBUL
56	MEF Üniversitesi	İbrahim Arıkan Eğitim ve Bilim Araştırmaları Destekleme Vakfı	2012	2014/2015	İSTANBUL
57	Nişantaşı Üniversitesi	Engin Fikirler Eğitim ve Kültür Vakfı	2012	2012/2013	İSTANBUL
58	İstanbul Esenyurt Üniversitesi	Yeşilköy 2001 Eğitim Kültür Sağlık Vakfı	2013	2013/2014	İSTANBUL
59	Konya Gıda ve Tarım Üniversitesi	Bilimsel Araştırma Teknoloji Eğitim ve Kültür Vakfı	2013	2016/2017	KONYA
60	Sanko Üniversitesi	Sani Konukoğlu Vakfı	2013	2014/2015	GAZİANTEP
61	Biruni Üniversitesi	Dünya Eğitim Vakfı	2014	2014/2015	İSTANBUL
62	Antalya AKEV Üniversitesi	Antalya Kültür ve Eğitim Vakfı	2015	2017/2018	ANTALYA
63	İbn Haldun Üniversitesi	Türkiye Gençlik ve Eğitime Hizmet Vakfı	2015	2017/2018	İSTANBUL
64	İstanbul Rumeli Üniversitesi	Balcı Vakfı	2015	2016/2017	İSTANBUL
65	İstinye Üniversitesi	21. Yüzyıl Anadolu Vakfı	2015	2016/2017	İSTANBUL
66	Beykoz Üniversitesi (Beykoz Lojistik MYO)	Türkiye Lojistik Araştırmaları ve Eğitim Vakfı	2016 (2008)	2017/2018 Üniv.	İSTANBUL
67	Fenerbahçe Üniversitesi	Fenerbahçe, Eğitim, Kültür ve Sağlık Vakfı	2016	2018-2019	İSTANBUL
68	İstanbul Kent Üniversitesi	Engelsiz Eğitim Vakfı	2016	2017/2018	İSTANBUL
69	İstanbul Ayvansaray Üniversitesi (Plato MYO)	Plato Vakfı	2016 (2009)	2017/2018 Üniv.	İSTANBUL
70	Lokman Hekim Üniversitesi	Sevgi Vakfı	2017	2018/2019	ANKARA
71	Ostim Teknik Üniversitesi	Ostim-Ortadoğu Sanayi ve Ticaret Merkezi Araştırma, Geliştirme, Eğitim, Kalkınma ve Dayanışma Vakfı	2017	Eğitim Öğretime Başlamadı	ANKARA
72	Kapadokya Üniversitesi (Kapadokya MYO)	İlke Eğitim ve Sağlık Vakfı	2017 (2008)	2018/2019 Üniv.	NEVŞEHİR
73	Ankara Medipol Üniversitesi	Türkiye Eğitim Sağlık Bilim ve Araştırma Vakfı	2018	Eğitim Öğretime Başlamadı	ANKARA
74	İstanbul Atlas Üniversitesi	Türk Balkan Eğitim Kültür ve Sağlık Vakfı	2018	Eğitim Öğretime Başlamadı	İSTANBUL
75	İzmir Tınaztepe Üniversitesi	Ses Sağlık Eğitim ve Spor Vakfı	2018	Eğitim Öğretime Başlamadı	İZMİR
76	Semerkan Bilim ve Medeniyet Üniversitesi	Hacegan Vakfı	2018	Eğitim Öğretime Başlamadı	İSTANBUL

* Mayıs 2018 itibarıyla



ACIBADEM
MEHMET ALİ AYDINLAR
ÜNİVERSİTESİ



Kuruluş Tarihi
2007



Basılı Kitap Sayısı
14.574



Akademik Birim Sayısı
(7 Fakülte, 3 Enstitü, 2 MYO)
12



E-Kitap Sayısı
1.225



Toplam Öğrenci Sayısı
4.003



Kütüphane Alanı
1.133,4 m²



Kadrolu Öğretim
Elemanı Sayısı
610



Öğrenci Başına Düşen
Toplam Alan*
28,97 m²



Kadrolu Öğretim
Üyesi Sayısı
445



Tam Bursluluk Oranı**
% 14



Kadrolu Öğretim Elemanı
Başına Düşen
Öğrenci Sayısı
6,56



Öğrenci Başına
Cari Gider***
18.581,0 ₺



Kadrolu Öğretim Üyesi
Başına Düşen
Öğrenci Sayısı
8,99



Öğrenci Gelirinin
Toplam Gelire Katkısı***
% 75

*Ön lisans ve lisans öğrenci sayıları göz önünde bulundurulmuştur.
**ÖSYM Kılavuz verilerine göre olup indirimler hariçtir.
Diğer veriler Şubat 2018 itibariyledir.

***Mali veriler 2016-2017 denetleme raporlarına göre verilmiştir.
Öğrenci başına cari gider tanıtım harcamaları hariç hesaplanmıştır.
Güncel veriler için üniversitenin web sitesini takip ediniz.



Kuruluş Tarihi
2011



Akademik Birim Sayısı
(3 Fakülte, 2 Enstitü)
5



Toplam Öğrenci Sayısı
336



Kadrolu Öğretim
Elemanı Sayısı
30



Kadrolu Öğretim
Üyesi Sayısı
16



Kadrolu Öğretim Elemanı
Başına Düşen
Öğrenci Sayısı
11,20



Kadrolu Öğretim Üyesi
Başına Düşen
Öğrenci Sayısı
21



Basılı Kitap Sayısı
1.000



E-Kitap Sayısı
-



Kütüphane Alanı
535 m²



Öğrenci Başına Düşen
Toplam Alan*
74,71 m²



Tam Bursluluk Oranı**
% 11



Öğrenci Başına
Cari Gider***
20.328,0 ₺



Öğrenci Gelirinin
Toplam Gelire Katkısı***
% 35

*Ön lisans ve lisans öğrenci sayıları göz önünde bulundurulmuştur.
**ÖSYM Kılavuz verilerine göre olup indirimler hariçtir.
Diğer veriler Şubat 2018 itibariyledir.

***Mali veriler 2016-2017 denetleme raporlarına göre verilmiştir.
Öğrenci başına cari gider tanıtım harcamaları hariç hesaplanmıştır.
Güncel veriler için üniversitenin web sitesini takip ediniz.



Kuruluş Tarihi
2008



Basılı Kitap Sayısı
56.781



Akademik Birim Sayısı
(9 Fakülte, 3 Enstitü, 1 YO, 2 MYO)
15



E-Kitap Sayısı
-



Toplam Öğrenci Sayısı
9.858



Kütüphane Alanı
2.058 m²



Kadrolu Öğretim
Elemanı Sayısı
476



Öğrenci Başına Düşen
Toplam Alan*
17,29 m²



Kadrolu Öğretim
Üyesi Sayısı
249



Tam Bursluluk Oranı**
% 11



Kadrolu Öğretim Elemanı
Başına Düşen
Öğrenci Sayısı
20,71



Öğrenci Başına
Cari Gider***
10.328,0 ₺



Kadrolu Öğretim Üyesi
Başına Düşen
Öğrenci Sayısı
39,59



Öğrenci Gelirinin
Toplam Gelire Katkısı***
% 87

*Ön lisans ve lisans öğrenci sayıları göz önünde bulundurulmuştur.
**ÖSYM Kılavuz verilerine göre olup indirimler hariçtir.
Diğer veriler Şubat 2018 itibariyledir.

***Mali veriler 2016-2017 denetleme raporlarına göre verilmiştir.
Öğrenci başına cari gider tanıtım harcamaları hariç hesaplanmıştır.
Güncel veriler için üniversitenin web sitesini takip ediniz.



Kuruluş Tarihi
2015



Akademik Birim Sayısı
(3 Fakülte, 1 MYO)
4



Toplam Öğrenci Sayısı
235



Kadrolu Öğretim
Elemanı Sayısı
32



Kadrolu Öğretim
Üyesi Sayısı
9



Kadrolu Öğretim Elemanı
Başına Düşen
Öğrenci Sayısı
7,34



Kadrolu Öğretim Üyesi
Başına Düşen
Öğrenci Sayısı
26,11



Basılı Kitap Sayısı
-



E-Kitap Sayısı
-



Kütüphane Alanı
-



Öğrenci Başına Düşen
Toplam Alan*
-



Tam Bursluluk Oranı**
% 11



Öğrenci Başına
Cari Gider***
-



Öğrenci Gelirinin
Toplam Gelire Katkısı***
-

*Ön lisans ve lisans öğrenci sayıları göz önünde bulundurulmuştur.
**ÖSYM Kılavuz verilerine göre olup indirimler hariçtir.
Diğer veriler Şubat 2018 itibariyledir.

***Mali veriler 2016-2017 denetleme raporlarına göre verilmiştir.
Öğrenci başına cari gider tanıtım harcamaları hariç hesaplanmıştır.
Güncel veriler için üniversitenin web sitesini takip ediniz.



Kuruluş Tarihi
2010



Basılı Kitap Sayısı
22.824



Akademik Birim Sayısı
(5 Fakülte, 2 Enstitü, 1 YO, 1, MYO)
9



E-Kitap Sayısı
78,942



Toplam Öğrenci Sayısı
2.828



Kütüphane Alanı
500 m²



Kadrolu Öğretim
Elemanı Sayısı
160



Öğrenci Başına Düşen
Toplam Alan*
125,53 m²



Kadrolu Öğretim
Üyesi Sayısı
64



Tam Bursluluk Oranı**
% 10



Kadrolu Öğretim Elemanı
Başına Düşen
Öğrenci Sayısı
17,67



Öğrenci Başına
Cari Gider***
13.661,0 ₺



Kadrolu Öğretim Üyesi
Başına Düşen
Öğrenci Sayısı
44,18



Öğrenci Gelirinin
Toplam Gelire Katkısı***
% 48

*Ön lisans ve lisans öğrenci sayıları göz önünde bulundurulmuştur.
**ÖSYM Kılavuz verilerine göre olup indirimler hariçtir.
Diğer veriler Şubat 2018 itibariyledir.

***Mali veriler 2016-2017 denetleme raporlarına göre verilmiştir.
Öğrenci başına cari gider tanıtım harcamaları hariç hesaplanmıştır.
Güncel veriler için üniversitenin web sitesini takip ediniz.



Kuruluş Tarihi
2012



Basılı Kitap Sayısı
4.300



Akademik Birim Sayısı
(1 MYO)
1



E-Kitap Sayısı
12.000



Toplam Öğrenci Sayısı
1.346



Kütüphane Alanı
275 m²



Kadrolu Öğretim
Elemanı Sayısı
55



Öğrenci Başına Düşen
Toplam Alan*
6,24 m²



Kadrolu Öğretim
Üyesi Sayısı
4



Tam Bursluluk Oranı**
% 12



Kadrolu Öğretim Elemanı
Başına Düşen
Öğrenci Sayısı
24,47



Öğrenci Başına
Cari Gider***
4.607,0 ₺



Kadrolu Öğretim Üyesi
Başına Düşen
Öğrenci Sayısı
336,5



Öğrenci Gelirinin
Toplam Gelire Katkısı***
% 52

*Ön lisans ve lisans öğrenci sayıları göz önünde bulundurulmuştur.
**ÖSYM Kılavuz verilerine göre olup indirimler hariçtir.
Diğer veriler Şubat 2018 itibariyledir.

***Mali veriler 2016-2017 denetleme raporlarına göre verilmiştir.
Öğrenci başına cari gider tanıtım harcamaları hariç hesaplanmıştır.
Güncel veriler için üniversitenin web sitesini takip ediniz.



Kuruluş Tarihi
1997



Basılı Kitap Sayısı
73.944



Akademik Birim Sayısı
(7 Fakülte, 2 Enstitü, 1 YO, 1 MYO)
11



E-Kitap Sayısı
396.715



Toplam Öğrenci Sayısı
7.898



Kütüphane Alanı
8.800 m²



Kadrolu Öğretim
Elemanı Sayısı
465



Öğrenci Başına Düşen
Toplam Alan*
37,81 m²



Kadrolu Öğretim
Üyesi Sayısı
206



Tam Bursluluk Oranı**
% 11



Kadrolu Öğretim Elemanı
Başına Düşen
Öğrenci Sayısı
16,98



Öğrenci Başına
Cari Gider***
8.915,0 ₺



Kadrolu Öğretim Üyesi
Başına Düşen
Öğrenci Sayısı
38,33



Öğrenci Gelirinin
Toplam Gelire Katkısı***
% 85

*Ön lisans ve lisans öğrenci sayıları göz önünde bulundurulmuştur.
**ÖSYM Kılavuz verilerine göre olup indirimler hariçtir.
Diğer veriler Şubat 2018 itibariyledir.

***Mali veriler 2016-2017 denetleme raporlarına göre verilmiştir.
Öğrenci başına cari gider tanıtım harcamaları hariç hesaplanmıştır.
Güncel veriler için üniversitenin web sitesini takip ediniz.



Kuruluş Tarihi
2010



Basılı Kitap Sayısı
11.660



Akademik Birim Sayısı
(4 Fakülte, 3 Enstitü, 2 YO, 2 MYO)
11



E-Kitap Sayısı
-



Toplam Öğrenci Sayısı
7.011



Kütüphane Alanı
268 m²



Kadrolu Öğretim
Elemanı Sayısı
196



Öğrenci Başına Düşen
Toplam Alan*
18,62 m²



Kadrolu Öğretim
Üyesi Sayısı
102



Tam Bursluluk Oranı**
% 13



Kadrolu Öğretim Elemanı
Başına Düşen
Öğrenci Sayısı
35,77



Öğrenci Başına
Cari Gider***
2.917,0 ₺



Kadrolu Öğretim Üyesi
Başına Düşen
Öğrenci Sayısı
68,73



Öğrenci Gelirinin
Toplam Gelire Katkısı***
% 92

*Ön lisans ve lisans öğrenci sayıları göz önünde bulundurulmuştur.
**ÖSYM Kılavuz verilerine göre olup indirimler hariçtir.
Diğer veriler Şubat 2018 itibariyledir.

***Mali veriler 2016-2017 denetleme raporlarına göre verilmiştir.
Öğrenci başına cari gider tanıtım harcamaları hariç hesaplanmıştır.
Güncel veriler için üniversitenin web sitesini takip ediniz.



Kuruluş Tarihi
2009



Basılı Kitap Sayısı
7.045



Akademik Birim Sayısı
(1 MYO)
1



E-Kitap Sayısı
-



Toplam Öğrenci Sayısı
2,052



Kütüphane Alanı
115 m²



Kadrolu Öğretim
Elemanı Sayısı
37



Öğrenci Başına Düşen
Toplam Alan*
3,70 m²



Kadrolu Öğretim
Üyesi Sayısı
21



Tam Bursluluk Oranı**
% 10



Kadrolu Öğretim Elemanı
Başına Düşen
Öğrenci Sayısı
55,46



Öğrenci Başına
Cari Gider***
2.458,0 ₺



Kadrolu Öğretim Üyesi
Başına Düşen
Öğrenci Sayısı
97,71



Öğrenci Gelirinin
Toplam Gelire Katkısı***
% 94

*Ön lisans ve lisans öğrenci sayıları göz önünde bulundurulmuştur.
**ÖSYM Kılavuz verilerine göre olup indirimler hariçtir.
Diğer veriler Şubat 2018 itibariyledir.

***Mali veriler 2016-2017 denetleme raporlarına göre verilmiştir.
Öğrenci başına cari gider tanıtım harcamaları hariç hesaplanmıştır.
Güncel veriler için üniversitenin web sitesini takip ediniz.



Kuruluş Tarihi
1998



Basılı Kitap Sayısı
138.700



Akademik Birim Sayısı
(8 Fakülte, 4 Enstitü, 2 YO, 2 MYO)
16



E-Kitap Sayısı
494.546



Toplam Öğrenci Sayısı
21.166



Kütüphane Alanı
2.350 m²



Kadrolu Öğretim
Elemanı Sayısı
645



Öğrenci Başına Düşen
Toplam Alan*
14,23 m²



Kadrolu Öğretim
Üyesi Sayısı
381



Tam Bursluluk Oranı**
% 10



Kadrolu Öğretim Elemanı
Başına Düşen
Öğrenci Sayısı
32,81



Öğrenci Başına
Cari Gider***
14.538,0 ₺



Kadrolu Öğretim Üyesi
Başına Düşen
Öğrenci Sayısı
55,55



Öğrenci Gelirinin
Toplam Gelire Katkısı***
% 90

*Ön lisans ve lisans öğrenci sayıları göz önünde bulundurulmuştur.
**ÖSYM Kılavuz verilerine göre olup indirimler hariçtir.
Diğer veriler Şubat 2018 itibariyledir.

***Mali veriler 2016-2017 denetleme raporlarına göre verilmiştir.
Öğrenci başına cari gider tanıtım harcamaları hariç hesaplanmıştır.
Güncel veriler için üniversitenin web sitesini takip ediniz.



Kuruluş Tarihi
1994



Basılı Kitap Sayısı
200.924



Akademik Birim Sayısı
(11 Fakülte, 7 Enstitü, 3 YO, 6 MYO)
27



E-Kitap Sayısı
180.419



Toplam Öğrenci Sayısı
14.410



Kütüphane Alanı
12.500 m²



Kadrolu Öğretim
Elemanı Sayısı
1.449



Öğrenci Başına Düşen
Toplam Alan*
357,85 m²



Kadrolu Öğretim
Üyesi Sayısı
826



Tam Bursluluk Oranı**
% 13



Kadrolu Öğretim Elemanı
Başına Düşen
Öğrenci Sayısı
9,94



Öğrenci Başına
Cari Gider***
13.015,0 ₺



Kadrolu Öğretim Üyesi
Başına Düşen
Öğrenci Sayısı
17,45



Öğrenci Gelirinin
Toplam Gelire Katkısı***
% 95

*Ön lisans ve lisans öğrenci sayıları göz önünde bulundurulmuştur.
**ÖSYM Kılavuz verilerine göre olup indirimler hariçtir.
Diğer veriler Şubat 2018 itibariyledir.

***Mali veriler 2016-2017 denetleme raporlarına göre verilmiştir.
Öğrenci başına cari gider tanıtım harcamaları hariç hesaplanmıştır.
Güncel veriler için üniversitenin web sitesini takip ediniz.



Kuruluş Tarihi
1997



Basılı Kitap Sayısı
81.004



Akademik Birim Sayısı
(9 Fakülte, 2 Enstitü, 3 YO, 1 MYO)
15



E-Kitap Sayısı
362.516



Toplam Öğrenci Sayısı
27.187



Kütüphane Alanı
7.097,1 m²



Kadrolu Öğretim
Elemanı Sayısı
649



Öğrenci Başına Düşen
Toplam Alan*
12,77 m²



Kadrolu Öğretim
Üyesi Sayısı
365



Tam Bursluluk Oranı**
% 11



Kadrolu Öğretim Elemanı
Başına Düşen
Öğrenci Sayısı
41,89



Öğrenci Başına
Cari Gider***
5.081,0 ₺



Kadrolu Öğretim Üyesi
Başına Düşen
Öğrenci Sayısı
74,48



Öğrenci Gelirinin
Toplam Gelire Katkısı***
% 91

*Ön lisans ve lisans öğrenci sayıları göz önünde bulundurulmuştur.
**ÖSYM Kılavuz verilerine göre olup indirimler hariçtir.
Diğer veriler Şubat 2018 itibarıyledir.

***Mali veriler 2016-2017 denetleme raporlarına göre verilmiştir.
Öğrenci başına cari gider tanıtım harcamaları hariç hesaplanmıştır.
Güncel veriler için üniversitenin web sitesini takip ediniz.



Kuruluş Tarihi
2016



Basılı Kitap Sayısı
17.484



Akademik Birim Sayısı
(4 Fakülte, 1 Enstitü, 2 YO, 2 MYO)
9



E-Kitap Sayısı
-



Toplam Öğrenci Sayısı
2.321



Kütüphane Alanı
260 m²



Kadrolu Öğretim
Elemanı Sayısı
155



Öğrenci Başına Düşen
Toplam Alan*
6,37 m²



Kadrolu Öğretim
Üyesi Sayısı
53



Tam Bursluluk Oranı**
% 23



Kadrolu Öğretim Elemanı
Başına Düşen
Öğrenci Sayısı
14,97



Öğrenci Başına
Cari Gider***
8.417,0 ₺



Kadrolu Öğretim Üyesi
Başına Düşen
Öğrenci Sayısı
43,79



Öğrenci Gelirinin
Toplam Gelire Katkısı***
% 10

*Ön lisans ve lisans öğrenci sayıları göz önünde bulundurulmuştur.
**ÖSYM Kılavuz verilerine göre olup indirimler hariçtir.
Diğer veriler Şubat 2018 itibariyledir.

***Mali veriler 2016-2017 denetleme raporlarına göre verilmiştir.
Öğrenci başına cari gider tanıtım harcamaları hariç hesaplanmıştır.
Güncel veriler için üniversitenin web sitesini takip ediniz.



Kuruluş Tarihi
2010



Basılı Kitap Sayısı
24.513



Akademik Birim Sayısı
(4 Fakülte, 4 Enstitü, 1 MYO)
9



E-Kitap Sayısı
33.000



Toplam Öğrenci Sayısı
3.350



Kütüphane Alanı
1.150,4 m²



Kadrolu Öğretim
Elemanı Sayısı
506



Öğrenci Başına Düşen
Toplam Alan*
58,67 m²



Kadrolu Öğretim
Üyesi Sayısı
201



Tam Bursluluk Oranı**
% 18



Kadrolu Öğretim Elemanı
Başına Düşen
Öğrenci Sayısı
6,62



Öğrenci Başına
Cari Gider***
22.629,0 ₺



Kadrolu Öğretim Üyesi
Başına Düşen
Öğrenci Sayısı
16,66



Öğrenci Gelirinin
Toplam Gelire Katkısı***
% 93

*Ön lisans ve lisans öğrenci sayıları göz önünde bulundurulmuştur.
**ÖSYM Kılavuz verilerine göre olup indirimler hariçtir.
Diğer veriler Şubat 2018 itibariyledir.

***Mali veriler 2016-2017 denetleme raporlarına göre verilmiştir.
Öğrenci başına cari gider tanıtım harcamaları hariç hesaplanmıştır.
Güncel veriler için üniversitenin web sitesini takip ediniz.



BİRÜNİ
ÜNİVERSİTESİ



Kuruluş Tarihi
2014



Basılı Kitap Sayısı
8.367



Akademik Birim Sayısı
(6 Fakülte, 2 Enstitü, 1 MYO)
9



E-Kitap Sayısı
558



Toplam Öğrenci Sayısı
7.812



Kütüphane Alanı
2.288 m²



Kadrolu Öğretim
Elemanı Sayısı
385



Öğrenci Başına Düşen
Toplam Alan*
24,49 m²



Kadrolu Öğretim
Üyesi Sayısı
309



Tam Bursluluk Oranı**
% 11



Kadrolu Öğretim Elemanı
Başına Düşen
Öğrenci Sayısı
20,29



Öğrenci Başına
Cari Gider***
15.766,0 ₺



Kadrolu Öğretim Üyesi
Başına Düşen
Öğrenci Sayısı
25,28



Öğrenci Gelirinin
Toplam Gelire Katkısı***
% 80

*Ön lisans ve lisans öğrenci sayıları göz önünde bulundurulmuştur.
**ÖSYM Kılavuz verilerine göre olup indirimler hariçtir.
Diğer veriler Şubat 2018 itibariyledir.

***Mali veriler 2016-2017 denetleme raporlarına göre verilmiştir.
Öğrenci başına cari gider tanıtım harcamaları hariç hesaplanmıştır.
Güncel veriler için üniversitenin web sitesini takip ediniz.



Kuruluş Tarihi
1997



Basılı Kitap Sayısı
39.027



Akademik Birim Sayısı
(3 Fakülte, 2 Enstitü, 1 YO, 1MYO)
7



E-Kitap Sayısı
164.453



Toplam Öğrenci Sayısı
5.188



Kütüphane Alanı
4.422,5 m²



Kadrolu Öğretim
Elemanı Sayısı
184



Öğrenci Başına Düşen
Toplam Alan*
125,13 m²



Kadrolu Öğretim
Üyesi Sayısı
56



Tam Bursluluk Oranı**
% 11



Kadrolu Öğretim Elemanı
Başına Düşen
Öğrenci Sayısı
28,19



Öğrenci Başına
Cari Gider***
7.707,0 ₺



Kadrolu Öğretim Üyesi
Başına Düşen
Öğrenci Sayısı
92,64



Öğrenci Gelirinin
Toplam Gelire Katkısı***
% 83

*Ön lisans ve lisans öğrenci sayıları göz önünde bulundurulmuştur.
**ÖSYM Kılavuz verilerine göre olup indirimler hariçtir.
Diğer veriler Şubat 2018 itibariyledir.

***Mali veriler 2016-2017 denetleme raporlarına göre verilmiştir.
Öğrenci başına cari gider tanıtım harcamaları hariç hesaplanmıştır.
Güncel veriler için üniversitenin web sitesini takip ediniz.



Kuruluş Tarihi
1997



Basılı Kitap Sayısı
65.059



Akademik Birim Sayısı
(5 Fakülte, 2 Enstitü, 2 MYO)
9



E-Kitap Sayısı
72.214



Toplam Öğrenci Sayısı
8.843



Kütüphane Alanı
5.857 m²



Kadrolu Öğretim
Elemanı Sayısı
346



Öğrenci Başına Düşen
Toplam Alan*
70,42 m²



Kadrolu Öğretim
Üyesi Sayısı
179



Tam Bursluluk Oranı**
% 14



Kadrolu Öğretim Elemanı
Başına Düşen
Öğrenci Sayısı
25,55



Öğrenci Başına
Cari Gider***
9.654,0 ₺



Kadrolu Öğretim Üyesi
Başına Düşen
Öğrenci Sayısı
49,40



Öğrenci Gelirinin
Toplam Gelire Katkısı***
% 68

*Ön lisans ve lisans öğrenci sayıları göz önünde bulundurulmuştur.
**ÖSYM Kılavuz verilerine göre olup indirimler hariçtir.
Diğer veriler Şubat 2018 itibariyledir.

***Mali veriler 2016-2017 denetleme raporlarına göre verilmiştir.
Öğrenci başına cari gider tanıtım harcamaları hariç hesaplanmıştır.
Güncel veriler için üniversitenin web sitesini takip ediniz.



Kuruluş Tarihi
1997



Basılı Kitap Sayısı
34.074



Akademik Birim Sayısı
(5 Fakülte, 2 Enstitü, 1 MYO)
8



E-Kitap Sayısı
166.639



Toplam Öğrenci Sayısı
6.300



Kütüphane Alanı
901,2 m²



Kadrolu Öğretim
Elemanı Sayısı
283



Öğrenci Başına Düşen
Toplam Alan*
14,47 m²



Kadrolu Öğretim
Üyesi Sayısı
149



Tam Bursluluk Oranı**
% 11



Kadrolu Öğretim Elemanı
Başına Düşen
Öğrenci Sayısı
22,26



Öğrenci Başına
Cari Gider***
8.538,0 ₺



Kadrolu Öğretim Üyesi
Başına Düşen
Öğrenci Sayısı
42,28



Öğrenci Gelirinin
Toplam Gelire Katkısı***
% 88

*Ön lisans ve lisans öğrenci sayıları göz önünde bulundurulmuştur.
**ÖSYM Kılavuz verilerine göre olup indirimler hariçtir.
Diğer veriler Şubat 2018 itibariyledir.

***Mali veriler 2016-2017 denetleme raporlarına göre verilmiştir.
Öğrenci başına cari gider tanıtım harcamaları hariç hesaplanmıştır.
Güncel veriler için üniversitenin web sitesini takip ediniz.



Faruk Saraç
TASARIM MESLEK YÜKSEKOKULU
VOCATIONAL SCHOOL OF DESIGN



Kuruluş Tarihi
2010



Basılı Kitap Sayısı
3.129



Akademik Birim Sayısı
(1 MYO)
1



E-Kitap Sayısı
-



Toplam Öğrenci Sayısı
435



Kütüphane Alanı
180 m²



Kadrolu Öğretim
Elemanı Sayısı
26



Öğrenci Başına Düşen
Toplam Alan*
34,51 m²



Kadrolu Öğretim
Üyesi Sayısı
-



Tam Bursluluk Oranı**
% 11



Kadrolu Öğretim Elemanı
Başına Düşen
Öğrenci Sayısı
16,73



Öğrenci Başına
Cari Gider***
6.593,0 ₺



Kadrolu Öğretim Üyesi
Başına Düşen
Öğrenci Sayısı
-



Öğrenci Gelirinin
Toplam Gelire Katkısı***
% 68

*Ön lisans ve lisans öğrenci sayıları göz önünde bulundurulmuştur.
**ÖSYM Kılavuz verilerine göre olup indirimler hariçtir.
Diğer veriler Şubat 2018 itibariyledir.

***Mali veriler 2016-2017 denetleme raporlarına göre verilmiştir.
Öğrenci başına cari gider tanıtım harcamaları hariç hesaplanmıştır.
Güncel veriler için üniversitenin web sitesini takip ediniz.



Kuruluş Tarihi
2010



Basılı Kitap Sayısı
87.417



Akademik Birim Sayısı
(7 Fakülte 5 Enstitü 2 MYO)
14



E-Kitap Sayısı
214.872



Toplam Öğrenci Sayısı
6.563



Kütüphane Alanı
1.823,6 m²



Kadrolu Öğretim
Elemanı Sayısı
294



Öğrenci Başına Düşen
Toplam Alan*
13,4 m²



Kadrolu Öğretim
Üyesi Sayısı
127



Tam Bursluluk Oranı**
% 20



Kadrolu Öğretim Elemanı
Başına Düşen
Öğrenci Sayısı
22,32



Öğrenci Başına
Cari Gider***
13.001,0 ₺



Kadrolu Öğretim Üyesi
Başına Düşen
Öğrenci Sayısı
51,68



Öğrenci Gelirinin
Toplam Gelire Katkısı***
% 45

*Ön lisans ve lisans öğrenci sayıları göz önünde bulundurulmuştur.
**ÖSYM Kılavuz verilerine göre olup indirimler hariçtir.
Diğer veriler Şubat 2018 itibariyledir.

***Mali veriler 2016-2017 denetleme raporlarına göre verilmiştir.
Öğrenci başına cari gider tanıtım harcamaları hariç hesaplanmıştır.
Güncel veriler için üniversitenin web sitesini takip ediniz.



T.C.
HALIÇ ÜNİVERSİTESİ



Kuruluş Tarihi
1998



Basılı Kitap Sayısı
39.364



Akademik Birim Sayısı
(6 Fakülte, 3 Enstitü, 4 YO, 1 MYO)
14



E-Kitap Sayısı
-



Toplam Öğrenci Sayısı
7.923



Kütüphane Alanı
735,8 m²



Kadrolu Öğretim
Elemanı Sayısı
291



Öğrenci Başına Düşen
Toplam Alan*
6,27 m²



Kadrolu Öğretim
Üyesi Sayısı
154



Tam Bursluluk Oranı**
% 11



Kadrolu Öğretim Elemanı
Başına Düşen
Öğrenci Sayısı
27,23



Öğrenci Başına
Cari Gider***
8.939,0 ₺



Kadrolu Öğretim Üyesi
Başına Düşen
Öğrenci Sayısı
51,44



Öğrenci Gelirinin
Toplam Gelire Katkısı***
% 97

*Ön lisans ve lisans öğrenci sayıları göz önünde bulundurulmuştur.
**ÖSYM Kılavuz verilerine göre olup indirimler hariçtir.
Diğer veriler Şubat 2018 itibariyledir.

***Mali veriler 2016-2017 denetleme raporlarına göre verilmiştir.
Öğrenci başına cari gider tanıtım harcamaları hariç hesaplanmıştır.
Güncel veriler için üniversitenin web sitesini takip ediniz.



Kuruluş Tarihi
2008



Basılı Kitap Sayısı
22.890



Akademik Birim Sayısı
(7 Fakülte, 3 Enstitü, 1 MYO)
11



E-Kitap Sayısı
20.000



Toplam Öğrenci Sayısı
9.577



Kütüphane Alanı
1.200 m²



Kadrolu Öğretim
Elemanı Sayısı
273



Öğrenci Başına Düşen
Toplam Alan*
17,24 m²



Kadrolu Öğretim
Üyesi Sayısı
157



Tam Bursluluk Oranı**
% 14



Kadrolu Öğretim Elemanı
Başına Düşen
Öğrenci Sayısı
35,08



Öğrenci Başına
Cari Gider***
6.101,0 ₺



Kadrolu Öğretim Üyesi
Başına Düşen
Öğrenci Sayısı
61,00



Öğrenci Gelirinin
Toplam Gelire Katkısı***
% 93

*Ön lisans ve lisans öğrenci sayıları göz önünde bulundurulmuştur.
**ÖSYM Kılavuz verilerine göre olup indirimler hariçtir.
Diğer veriler Şubat 2018 itibariyledir.

***Mali veriler 2016-2017 denetleme raporlarına göre verilmiştir.
Öğrenci başına cari gider tanıtım harcamaları hariç hesaplanmıştır.
Güncel veriler için üniversitenin web sitesini takip ediniz.



Kuruluş Tarihi
1996



Basılı Kitap Sayısı
54.765



Akademik Birim Sayısı
(5 Fakülte, 2 Enstitü, 2 MYO)
9



E-Kitap Sayısı
441.671



Toplam Öğrenci Sayısı
7.959



Kütüphane Alanı
2.290 m²



Kadrolu Öğretim
Elemanı Sayısı
220



Öğrenci Başına Düşen
Toplam Alan*
98,98 m²



Kadrolu Öğretim
Üyesi Sayısı
119



Tam Bursluluk Oranı**
% 11



Kadrolu Öğretim Elemanı
Başına Düşen
Öğrenci Sayısı
36,18



Öğrenci Başına
Cari Gider***
14.105,0 ₺



Kadrolu Öğretim Üyesi
Başına Düşen
Öğrenci Sayısı
66,88



Öğrenci Gelirinin
Toplam Gelire Katkısı***
% 94

*Ön lisans ve lisans öğrenci sayıları göz önünde bulundurulmuştur.
**ÖSYM Kılavuz verilerine göre olup indirimler hariçtir.
Diğer veriler Şubat 2018 itibariyledir.

***Mali veriler 2016-2017 denetleme raporlarına göre verilmiştir.
Öğrenci başına cari gider tanıtım harcamaları hariç hesaplanmıştır.
Güncel veriler için üniversitenin web sitesini takip ediniz.



Kuruluş Tarihi
1984



Basılı Kitap Sayısı
500.437



Akademik Birim Sayısı
(8 Fakülte, 6 Enstitü, 2 YO, 1 MYO)
17



E-Kitap Sayısı
577.863



Toplam Öğrenci Sayısı
12.700



Kütüphane Alanı
12.423 m²



Kadrolu Öğretim
Elemanı Sayısı
684



Öğrenci Başına Düşen
Toplam Alan*
255,58 m²



Kadrolu Öğretim
Üyesi Sayısı
275



Tam Bursluluk Oranı**
% 20



Kadrolu Öğretim Elemanı
Başına Düşen
Öğrenci Sayısı
18,57



Öğrenci Başına
Cari Gider***
27.393 ₺



Kadrolu Öğretim Üyesi
Başına Düşen
Öğrenci Sayısı
46,18



Öğrenci Gelirinin
Toplam Gelire Katkısı***
% 35

*Ön lisans ve lisans öğrenci sayıları göz önünde bulundurulmuştur.
**ÖSYM Kılavuz verilerine göre olup indirimler hariçtir.
Diğer veriler Şubat 2018 itibariyledir.

***Mali veriler 2016-2017 denetleme raporlarına göre verilmiştir.
Öğrenci başına cari gider tanıtım harcamaları hariç hesaplanmıştır.
Güncel veriler için üniversitenin web sitesini takip ediniz.



Kuruluş Tarihi
2007



Basılı Kitap Sayısı
40.956



Akademik Birim Sayısı
(5 Fakülte, 3 Enstitü, 3 YO, 1 MYO)
12



E-Kitap Sayısı
175.100



Toplam Öğrenci Sayısı
15.275



Kütüphane Alanı
2.512 m²



Kadrolu Öğretim
Elemanı Sayısı
489



Öğrenci Başına Düşen
Toplam Alan*
9,31 m²



Kadrolu Öğretim
Üyesi Sayısı
219



Tam Bursluluk Oranı**
% 11



Kadrolu Öğretim Elemanı
Başına Düşen
Öğrenci Sayısı
31,24



Öğrenci Başına
Cari Gider***
6.745,0 ₺



Kadrolu Öğretim Üyesi
Başına Düşen
Öğrenci Sayısı
69,74



Öğrenci Gelirinin
Toplam Gelire Katkısı***
% 74

*Ön lisans ve lisans öğrenci sayıları göz önünde bulundurulmuştur.
**ÖSYM Kılavuz verilerine göre olup indirimler hariçtir.
Diğer veriler Şubat 2018 itibariyledir.

***Mali veriler 2016-2017 denetleme raporlarına göre verilmiştir.
Öğrenci başına cari gider tanıtım harcamaları hariç hesaplanmıştır.
Güncel veriler için üniversitenin web sitesini takip ediniz.



Kuruluş Tarihi
2015



Basılı Kitap Sayısı
15.131



Akademik Birim Sayısı
(7 Fakülte, 3 Enstitü, 1 YO)
11



E-Kitap Sayısı
95



Toplam Öğrenci Sayısı
434



Kütüphane Alanı
971



Kadrolu Öğretim
Elemanı Sayısı
128



Öğrenci Başına Düşen
Toplam Alan*
116,96



Kadrolu Öğretim
Üyesi Sayısı
78



Tam Bursluluk Oranı**
% 100



Kadrolu Öğretim Elemanı
Başına Düşen
Öğrenci Sayısı
3,39



Öğrenci Başına
Cari Gider***
-



Kadrolu Öğretim Üyesi
Başına Düşen
Öğrenci Sayısı
5,56



Öğrenci Gelirinin
Toplam Gelire Katkısı***
-

*Ön lisans ve lisans öğrenci sayıları göz önünde bulundurulmuştur.
**ÖSYM Kılavuz verilerine göre olup indirimler hariçtir.
Diğer veriler Şubat 2018 itibariyledir.

***Mali veriler 2016-2017 denetleme raporlarına göre verilmiştir.
Öğrenci başına cari gider tanıtım harcamaları hariç hesaplanmıştır.
Güncel veriler için üniversitenin web sitesini takip ediniz.



Kuruluş Tarihi
2007



Basılı Kitap Sayısı
37.089



Akademik Birim Sayısı
(11 Fakülte, 3 Enstitü, 2 YO, 3 MYO)
19



E-Kitap Sayısı
4.971



Toplam Öğrenci Sayısı
28.808



Kütüphane Alanı
3.049 m²



Kadrolu Öğretim
Elemanı Sayısı
850



Öğrenci Başına Düşen
Toplam Alan*
12,34 m²



Kadrolu Öğretim
Üyesi Sayısı
475



Tam Bursluluk Oranı**
% 11



Kadrolu Öğretim Elemanı
Başına Düşen
Öğrenci Sayısı
33,89



Öğrenci Başına
Cari Gider***
6.494,0 ₺



Kadrolu Öğretim Üyesi
Başına Düşen
Öğrenci Sayısı
60,64



Öğrenci Gelirinin
Toplam Gelire Katkısı***
% 81

*Ön lisans ve lisans öğrenci sayıları göz önünde bulundurulmuştur.
**ÖSYM Kılavuz verilerine göre olup indirimler hariçtir.
Diğer veriler Şubat 2018 itibariyledir.

***Mali veriler 2016-2017 denetleme raporlarına göre verilmiştir.
Öğrenci başına cari gider tanıtım harcamaları hariç hesaplanmıştır.
Güncel veriler için üniversitenin web sitesini takip ediniz.



Kuruluş Tarihi
2016



Basılı Kitap Sayısı
10.880



Akademik Birim Sayısı
(3 Fakülte, 2 Enstitü, 1 YO, 1 MYO)
7



E-Kitap Sayısı
18.941



Toplam Öğrenci Sayısı
4.982



Kütüphane Alanı
433 m²



Kadrolu Öğretim
Elemanı Sayısı
170



Öğrenci Başına Düşen
Toplam Alan*
29,67 m²



Kadrolu Öğretim
Üyesi Sayısı
22



Tam Bursluluk Oranı**
% 11



Kadrolu Öğretim Elemanı
Başına Düşen
Öğrenci Sayısı
29,31



Öğrenci Başına
Cari Gider***
4.116,0 ₺



Kadrolu Öğretim Üyesi
Başına Düşen
Öğrenci Sayısı
226,45



Öğrenci Gelirinin
Toplam Gelire Katkısı***
% 77

*Ön lisans ve lisans öğrenci sayıları göz önünde bulundurulmuştur.
**ÖSYM Kılavuz verilerine göre olup indirimler hariçtir.
Diğer veriler Şubat 2018 itibariyledir.

***Mali veriler 2016-2017 denetleme raporlarına göre verilmiştir.
Öğrenci başına cari gider tanıtım harcamaları hariç hesaplanmıştır.
Güncel veriler için üniversitenin web sitesini takip ediniz.



İstanbul
Bilgi Üniversitesi



Kuruluş Tarihi
1996



Basılı Kitap Sayısı
130.856



Akademik Birim Sayısı
(7 Fakülte, 5 Enstitü, 5 YO, 3 MYO)
20



E-Kitap Sayısı
397.724



Toplam Öğrenci Sayısı
28.479



Kütüphane Alanı
1.976 m²



Kadrolu Öğretim
Elemanı Sayısı
666



Öğrenci Başına Düşen
Toplam Alan*
8,02 m²



Kadrolu Öğretim
Üyesi Sayısı
314



Tam Bursluluk Oranı**
% 11



Kadrolu Öğretim Elemanı
Başına Düşen
Öğrenci Sayısı
42,76



Öğrenci Başına
Cari Gider***
12.720,0 ₺



Kadrolu Öğretim Üyesi
Başına Düşen
Öğrenci Sayısı
90,70



Öğrenci Gelirinin
Toplam Gelire Katkısı***
% 84

*Ön lisans ve lisans öğrenci sayıları göz önünde bulundurulmuştur.
**ÖSYM Kılavuz verilerine göre olup indirimler hariçtir.
Diğer veriler Şubat 2018 itibariyledir.

***Mali veriler 2016-2017 denetleme raporlarına göre verilmiştir.
Öğrenci başına cari gider tanıtım harcamaları hariç hesaplanmıştır.
Güncel veriler için üniversitenin web sitesini takip ediniz.



Kuruluş Tarihi
2006



Basılı Kitap Sayısı
12.686



Akademik Birim Sayısı
(3 Fakülte, 2 Enstitü, 1 YO, 1 MYO)
7



E-Kitap Sayısı
166.996



Toplam Öğrenci Sayısı
2.785



Kütüphane Alanı
268 m²



Kadrolu Öğretim
Elemanı Sayısı
205



Öğrenci Başına Düşen
Toplam Alan*
27,21 m²



Kadrolu Öğretim
Üyesi Sayısı
166



Tam Bursluluk Oranı**
% 10



Kadrolu Öğretim Elemanı
Başına Düşen
Öğrenci Sayısı
13,59



Öğrenci Başına
Cari Gider***
24.819,0 ₺



Kadrolu Öğretim Üyesi
Başına Düşen
Öğrenci Sayısı
16,77



Öğrenci Gelirinin
Toplam Gelire Katkısı***
% 53

*Ön lisans ve lisans öğrenci sayıları göz önünde bulundurulmuştur.
**ÖSYM Kılavuz verilerine göre olup indirimler hariçtir.
Diğer veriler Şubat 2018 itibariyledir.

***Mali veriler 2016-2017 denetleme raporlarına göre verilmiştir.
Öğrenci başına cari gider tanıtım harcamaları hariç hesaplanmıştır.
Güncel veriler için üniversitenin web sitesini takip ediniz.



Kuruluş Tarihi
2013



Basılı Kitap Sayısı
11.447



Akademik Birim Sayısı
(4 Fakülte, 3 Enstitü, 2 YO, 2 MYO)
11



E-Kitap Sayısı
4



Toplam Öğrenci Sayısı
7.255



Kütüphane Alanı
304,7 m²



Kadrolu Öğretim
Elemanı Sayısı
196



Öğrenci Başına Düşen
Toplam Alan*
16,21 m²



Kadrolu Öğretim
Üyesi Sayısı
119



Tam Bursluluk Oranı**
% 11



Kadrolu Öğretim Elemanı
Başına Düşen
Öğrenci Sayısı
37,02



Öğrenci Başına
Cari Gider***
7.020,0 ₺



Kadrolu Öğretim Üyesi
Başına Düşen
Öğrenci Sayısı
60,96



Öğrenci Gelirinin
Toplam Gelire Katkısı***
% 96

*Ön lisans ve lisans öğrenci sayıları göz önünde bulundurulmuştur.
**ÖSYM Kılavuz verilerine göre olup indirimler hariçtir.
Diğer veriler Şubat 2018 itibariyledir.

***Mali veriler 2016-2017 denetleme raporlarına göre verilmiştir.
Öğrenci başına cari gider tanıtım harcamaları hariç hesaplanmıştır.
Güncel veriler için üniversitenin web sitesini takip ediniz.



İstanbul
GEDİK
Üniversitesi



Kuruluş Tarihi
2011



Basılı Kitap Sayısı
13.963



Akademik Birim Sayısı
(6 Fakülte, 3 Enstitü, 1 YO, 1MYO)
11



E-Kitap Sayısı
-



Toplam Öğrenci Sayısı
3.589



Kütüphane Alanı
569 m²



Kadrolu Öğretim
Elemanı Sayısı
180



Öğrenci Başına Düşen
Toplam Alan*
22,17 m²



Kadrolu Öğretim
Üyesi Sayısı
79



Tam Bursluluk Oranı**
% 12



Kadrolu Öğretim Elemanı
Başına Düşen
Öğrenci Sayısı
19,93



Öğrenci Başına
Cari Gider***
8.910,0 ₺



Kadrolu Öğretim Üyesi
Başına Düşen
Öğrenci Sayısı
45,43



Öğrenci Gelirinin
Toplam Gelire Katkısı***
% 74

*Ön lisans ve lisans öğrenci sayıları göz önünde bulundurulmuştur.
**ÖSYM Kılavuz verilerine göre olup indirimler hariçtir.
Diğer veriler Şubat 2018 itibariyledir.

***Mali veriler 2016-2017 denetleme raporlarına göre verilmiştir.
Öğrenci başına cari gider tanıtım harcamaları hariç hesaplanmıştır.
Güncel veriler için üniversitenin web sitesini takip ediniz.



Kuruluş Tarihi
2011



Basılı Kitap Sayısı
44.300



Akademik Birim Sayısı
(3 Fakülte, 3 Enstitü, 3 YO, 2 MYO)
11



E-Kitap Sayısı
169.042



Toplam Öğrenci Sayısı
18.123



Kütüphane Alanı
7.610 m²



Kadrolu Öğretim
Elemanı Sayısı
677



Öğrenci Başına Düşen
Toplam Alan*
28,37 m²



Kadrolu Öğretim
Üyesi Sayısı
354



Tam Bursluluk Oranı**
% 11



Kadrolu Öğretim Elemanı
Başına Düşen
Öğrenci Sayısı
26,76



Öğrenci Başına
Cari Gider***
6.372,0 ₺



Kadrolu Öğretim Üyesi
Başına Düşen
Öğrenci Sayısı
51,19



Öğrenci Gelirinin
Toplam Gelire Katkısı***
% 97

*Ön lisans ve lisans öğrenci sayıları göz önünde bulundurulmuştur.
**ÖSYM Kılavuz verilerine göre olup indirimler hariçtir.
Diğer veriler Şubat 2018 itibariyledir.

***Mali veriler 2016-2017 denetleme raporlarına göre verilmiştir.
Öğrenci başına cari gider tanıtım harcamaları hariç hesaplanmıştır.
Güncel veriler için üniversitenin web sitesini takip ediniz.



Kuruluş Tarihi
2016



Basılı Kitap Sayısı
8.000



Akademik Birim Sayısı
(3 Fakülte, 2 Enstitü, 2 YO, 2 MYO)
9



E-Kitap Sayısı
-



Toplam Öğrenci Sayısı
1.040



m²
Kütüphane Alanı
752,6 m²



Kadrolu Öğretim
Elemanı Sayısı
58



Öğrenci Başına Düşen
Toplam Alan*
68,54 m²



Kadrolu Öğretim
Üyesi Sayısı
50



Tam Bursluluk Oranı**
% 11



Kadrolu Öğretim Elemanı
Başına Düşen
Öğrenci Sayısı
17,93



Öğrenci Başına
Cari Gider***
-



Kadrolu Öğretim Üyesi
Başına Düşen
Öğrenci Sayısı
20,80



Öğrenci Gelirinin
Toplam Gelire Katkısı***
-

*Ön lisans ve lisans öğrenci sayıları göz önünde bulundurulmuştur.
**ÖSYM Kılavuz verilerine göre olup indirimler hariçtir.
Diğer veriler Şubat 2018 itibariyledir.

***Mali veriler 2016-2017 denetleme raporlarına göre verilmiştir.
Öğrenci başına cari gider tanıtım harcamaları hariç hesaplanmıştır.
Güncel veriler için üniversitenin web sitesini takip ediniz.



Kuruluş Tarihi
1997



Basılı Kitap Sayısı
51.886



Akademik Birim Sayısı
(8 Fakülte, 2 Enstitü, 3 MYO)
13



E-Kitap Sayısı
199.782



Toplam Öğrenci Sayısı
15.438



Kütüphane Alanı
2.195 m²



Kadrolu Öğretim
Elemanı Sayısı
415



Öğrenci Başına Düşen
Toplam Alan*
5,73 m²



Kadrolu Öğretim
Üyesi Sayısı
218



Tam Bursluluk Oranı**
-



Kadrolu Öğretim Elemanı
Başına Düşen
Öğrenci Sayısı
37,2



Öğrenci Başına
Cari Gider***
12.594,0 ₺



Kadrolu Öğretim Üyesi
Başına Düşen
Öğrenci Sayısı
70,81



Öğrenci Gelirinin
Toplam Gelire Katkısı***
% 96

*Ön lisans ve lisans öğrenci sayıları göz önünde bulundurulmuştur.
**ÖSYM Kılavuz verilerine göre olup indirimler hariçtir.
Diğer veriler Şubat 2018 itibariyledir.

***Mali veriler 2016-2017 denetleme raporlarına göre verilmiştir.
Öğrenci başına cari gider tanıtım harcamaları hariç hesaplanmıştır.
Güncel veriler için üniversitenin web sitesini takip ediniz.



Kuruluş Tarihi
2009



Basılı Kitap Sayısı
27.585



Akademik Birim Sayısı
(12 Fakülte, 3 Enstitü, 1 YO, 4 MYO)
20



E-Kitap Sayısı
416.967



Toplam Öğrenci Sayısı
26.289



Kütüphane Alanı
1.240 m²



Kadrolu Öğretim
Elemanı Sayısı
912



Öğrenci Başına Düşen
Toplam Alan*
12,24 m²



Kadrolu Öğretim
Üyesi Sayısı
512



Tam Bursluluk Oranı**
% 11



Kadrolu Öğretim Elemanı
Başına Düşen
Öğrenci Sayısı
28,82



Öğrenci Başına
Cari Gider***
9.341,0 ₺



Kadrolu Öğretim Üyesi
Başına Düşen
Öğrenci Sayısı
51,34



Öğrenci Gelirinin
Toplam Gelire Katkısı***
% 96

*Ön lisans ve lisans öğrenci sayıları göz önünde bulundurulmuştur.
**ÖSYM Kılavuz verilerine göre olup indirimler hariçtir.
Diğer veriler Şubat 2018 itibariyledir.

***Mali veriler 2016-2017 denetleme raporlarına göre verilmiştir.
Öğrenci başına cari gider tanıtım harcamaları hariç hesaplanmıştır.
Güncel veriler için üniversitenin web sitesini takip ediniz.



Kuruluş Tarihi
2015



Basılı Kitap Sayısı
3.960



Akademik Birim Sayısı
(3 Fakülte, 2 Enstitü, 1 YO, 2 MYO)
8



E-Kitap Sayısı
2.034



Toplam Öğrenci Sayısı
1.543



Kütüphane Alanı
700 m²



Kadrolu Öğretim
Elemanı Sayısı
137



Öğrenci Başına Düşen
Toplam Alan*
35,89 m²



Kadrolu Öğretim
Üyesi Sayısı
67



Tam Bursluluk Oranı**
% 14



Kadrolu Öğretim Elemanı
Başına Düşen
Öğrenci Sayısı
11,26



Öğrenci Başına
Cari Gider***
10.151,0 ₺



Kadrolu Öğretim Üyesi
Başına Düşen
Öğrenci Sayısı
23,02



Öğrenci Gelirinin
Toplam Gelire Katkısı***
% 44

*Ön lisans ve lisans öğrenci sayıları göz önünde bulundurulmuştur.
**ÖSYM Kılavuz verilerine göre olup indirimler hariçtir.
Diğer veriler Şubat 2018 itibariyledir.

***Mali veriler 2016-2017 denetleme raporlarına göre verilmiştir.
Öğrenci başına cari gider tanıtım harcamaları hariç hesaplanmıştır.
Güncel veriler için üniversitenin web sitesini takip ediniz.



Kuruluş Tarihi
2010



Basılı Kitap Sayısı
55.288



Akademik Birim Sayısı
(7 Fakülte, 2 Enstitü)
9



E-Kitap Sayısı
251.234



Toplam Öğrenci Sayısı
8.998



Kütüphane Alanı
650 m²



Kadrolu Öğretim
Elemanı Sayısı
270



Öğrenci Başına Düşen
Toplam Alan*
103,13 m²



Kadrolu Öğretim
Üyesi Sayısı
176



Tam Bursluluk Oranı**
% 16



Kadrolu Öğretim Elemanı
Başına Düşen
Öğrenci Sayısı
33,32



Öğrenci Başına
Cari Gider***
8.903,0 ₺



Kadrolu Öğretim Üyesi
Başına Düşen
Öğrenci Sayısı
51,12



Öğrenci Gelirinin
Toplam Gelire Katkısı***
% 61

*Ön lisans ve lisans öğrenci sayıları göz önünde bulundurulmuştur.
**ÖSYM Kılavuz verilerine göre olup indirimler hariçtir.
Diğer veriler Şubat 2018 itibariyledir.

***Mali veriler 2016-2017 denetleme raporlarına göre verilmiştir.
Öğrenci başına cari gider tanıtım harcamaları hariç hesaplanmıştır.
Güncel veriler için üniversitenin web sitesini takip ediniz.



Kuruluş Tarihi
2008



Basılı Kitap Sayısı
131.200



Akademik Birim Sayısı
(6 Fakülte, 3 Enstitü, 3 YO, 1 MYO)
13



E-Kitap Sayısı
338.348



Toplam Öğrenci Sayısı
5.305



Kütüphane Alanı
3.811,1 m²



Kadrolu Öğretim
Elemanı Sayısı
258



Öğrenci Başına Düşen
Toplam Alan*
90,73 m²



Kadrolu Öğretim
Üyesi Sayısı
110



Tam Bursluluk Oranı**
% 11



Kadrolu Öğretim Elemanı
Başına Düşen
Öğrenci Sayısı
20,56



Öğrenci Başına
Cari Gider***
39.775,0 ₺



Kadrolu Öğretim Üyesi
Başına Düşen
Öğrenci Sayısı
48,22



Öğrenci Gelirinin
Toplam Gelire Katkısı***
% 82

*Ön lisans ve lisans öğrenci sayıları göz önünde bulundurulmuştur.
**ÖSYM Kılavuz verilerine göre olup indirimler hariçtir.
Diğer veriler Şubat 2018 itibarıyledir.

***Mali veriler 2016-2017 denetleme raporlarına göre verilmiştir.
Öğrenci başına cari gider tanıtım harcamaları hariç hesaplanmıştır.
Güncel veriler için üniversitenin web sitesini takip ediniz.



Kuruluş Tarihi
2012



Basılı Kitap Sayısı
11.532



Akademik Birim Sayısı
(1 MYO)
1



E-Kitap Sayısı
-



Toplam Öğrenci Sayısı
2.509



Kütüphane Alanı
400 m²



Kadrolu Öğretim
Elemanı Sayısı
77



Öğrenci Başına Düşen
Toplam Alan*
15,84 m²



Kadrolu Öğretim
Üyesi Sayısı
6



Tam Bursluluk Oranı**
% 12



Kadrolu Öğretim Elemanı
Başına Düşen
Öğrenci Sayısı
32,58



Öğrenci Başına
Cari Gider***
4.790,0 ₺



Kadrolu Öğretim Üyesi
Başına Düşen
Öğrenci Sayısı
418,16



Öğrenci Gelirinin
Toplam Gelire Katkısı***
% 91

*Ön lisans ve lisans öğrenci sayıları göz önünde bulundurulmuştur.
**ÖSYM Kılavuz verilerine göre olup indirimler hariçtir.
Diğer veriler Şubat 2018 itibariyledir.

***Mali veriler 2016-2017 denetleme raporlarına göre verilmiştir.
Öğrenci başına cari gider tanıtım harcamaları hariç hesaplanmıştır.
Güncel veriler için üniversitenin web sitesini takip ediniz.



Kuruluş Tarihi
2001



Basılı Kitap Sayısı
68.496



Akademik Birim Sayısı
(6 Fakülte, 4 Enstitü, 1 YO, 1 MYO)
12



E-Kitap Sayısı
163.501



Toplam Öğrenci Sayısı
8.776



Kütüphane Alanı
3.757 m²



Kadrolu Öğretim
Elemanı Sayısı
242



Öğrenci Başına Düşen
Toplam Alan*
10,92 m²



Kadrolu Öğretim
Üyesi Sayısı
150



Tam Bursluluk Oranı**
% 15



Kadrolu Öğretim Elemanı
Başına Düşen
Öğrenci Sayısı
36,26



Öğrenci Başına
Cari Gider***
20.381,0 ₺



Kadrolu Öğretim Üyesi
Başına Düşen
Öğrenci Sayısı
58,50



Öğrenci Gelirinin
Toplam Gelire Katkısı***
% 90

*Ön lisans ve lisans öğrenci sayıları göz önünde bulundurulmuştur.
**ÖSYM Kılavuz verilerine göre olup indirimler hariçtir.
Diğer veriler Şubat 2018 itibariyledir.

***Mali veriler 2016-2017 denetleme raporlarına göre verilmiştir.
Öğrenci başına cari gider tanıtım harcamaları hariç hesaplanmıştır.
Güncel veriler için üniversitenin web sitesini takip ediniz.



T.C.
İstanbul
YENİ YÜZYIL
ÜNİVERSİTESİ



Kuruluş Tarihi
2009



Basılı Kitap Sayısı
10.000



Akademik Birim Sayısı
(10 Fakülte, 3 Enstitü, 2 MYO)
15



E-Kitap Sayısı
-



Toplam Öğrenci Sayısı
9.324



Kütüphane Alanı
464 m²



Kadrolu Öğretim
Elemanı Sayısı
376



Öğrenci Başına Düşen
Toplam Alan*
15,90 m²



Kadrolu Öğretim
Üyesi Sayısı
251



Tam Bursluluk Oranı**
% 11



Kadrolu Öğretim Elemanı
Başına Düşen
Öğrenci Sayısı
24,79



Öğrenci Başına
Cari Gider***
5.279,0 ₺



Kadrolu Öğretim Üyesi
Başına Düşen
Öğrenci Sayısı
37,14



Öğrenci Gelirinin
Toplam Gelire Katkısı***
% 84

*Ön lisans ve lisans öğrenci sayıları göz önünde bulundurulmuştur.
**ÖSYM Kılavuz verilerine göre olup indirimler hariçtir.
Diğer veriler Şubat 2018 itibarıyledir.

***Mali veriler 2016-2017 denetleme raporlarına göre verilmiştir.
Öğrenci başına cari gider tanıtım harcamaları hariç hesaplanmıştır.
Güncel veriler için üniversitenin web sitesini takip ediniz.



Kuruluş Tarihi
2010



Basılı Kitap Sayısı
72.901



Akademik Birim Sayısı
(3 Fakülte, 1 Enstitü)
4



E-Kitap Sayısı
-



Toplam Öğrenci Sayısı
1.562



Kütüphane Alanı
608 m²



Kadrolu Öğretim
Elemanı Sayısı
104



Öğrenci Başına Düşen
Toplam Alan*
63,49 m²



Kadrolu Öğretim
Üyesi Sayısı
62



Tam Bursluluk Oranı**
% 12



Kadrolu Öğretim Elemanı
Başına Düşen
Öğrenci Sayısı
15,01



Öğrenci Başına
Cari Gider***
17.781,0 ₺



Kadrolu Öğretim Üyesi
Başına Düşen
Öğrenci Sayısı
25,19



Öğrenci Gelirinin
Toplam Gelire Katkısı***
% 8

*Ön lisans ve lisans öğrenci sayıları göz önünde bulundurulmuştur.
**ÖSYM Kılavuz verilerine göre olup indirimler hariçtir.
Diğer veriler Şubat 2018 itibariyledir.

***Mali veriler 2016-2017 denetleme raporlarına göre verilmiştir.
Öğrenci başına cari gider tanıtım harcamaları hariç hesaplanmıştır.
Güncel veriler için üniversitenin web sitesini takip ediniz.



İSTİNYE
ÜNİVERSİTESİ



Kuruluş Tarihi
2015



Basılı Kitap Sayısı
16.350



Akademik Birim Sayısı
(7 Fakülte, 2 Enstitü, 2 MYO)
11



E-Kitap Sayısı
2.036



Toplam Öğrenci Sayısı
2.266



Kütüphane Alanı
1.200 m²



Kadrolu Öğretim
Elemanı Sayısı
347



Öğrenci Başına Düşen
Toplam Alan*
62,14 m²



Kadrolu Öğretim
Üyesi Sayısı
251



Tam Bursluluk Oranı**
% 10



Kadrolu Öğretim Elemanı
Başına Düşen
Öğrenci Sayısı
6,53



Öğrenci Başına
Cari Gider***
32.789,0 ₺



Kadrolu Öğretim Üyesi
Başına Düşen
Öğrenci Sayısı
9,02



Öğrenci Gelirinin
Toplam Gelire Katkısı***
% 85

*Ön lisans ve lisans öğrenci sayıları göz önünde bulundurulmuştur.
**ÖSYM Kılavuz verilerine göre olup indirimler hariçtir.
Diğer veriler Şubat 2018 itibarıyledir.

***Mali veriler 2016-2017 denetleme raporlarına göre verilmiştir.
Öğrenci başına cari gider tanıtım harcamaları hariç hesaplanmıştır.
Güncel veriler için üniversitenin web sitesini takip ediniz.



Kuruluş Tarihi
2001



Basılı Kitap Sayısı
56.000



Akademik Birim Sayısı
(9 Fakülte, 4 Enstitü, 2 YO, 3 MYO)
18



E-Kitap Sayısı
252.624



Toplam Öğrenci Sayısı
8.959



Kütüphane Alanı
1.460 m²



Kadrolu Öğretim
Elemanı Sayısı
456



Öğrenci Başına Düşen
Toplam Alan*
13,57 m²



Kadrolu Öğretim
Üyesi Sayısı
192



Tam Bursluluk Oranı**
% 10



Kadrolu Öğretim Elemanı
Başına Düşen
Öğrenci Sayısı
16,65



Öğrenci Başına
Cari Gider***
11.998,0 ₺



Kadrolu Öğretim Üyesi
Başına Düşen
Öğrenci Sayısı
46,66



Öğrenci Gelirinin
Toplam Gelire Katkısı***
% 97

*Ön lisans ve lisans öğrenci sayıları göz önünde bulundurulmuştur.
**ÖSYM Kılavuz verilerine göre olup indirimler hariçtir.
Diğer veriler Şubat 2018 itibariyledir.

***Mali veriler 2016-2017 denetleme raporlarına göre verilmiştir.
Öğrenci başına cari gider tanıtım harcamaları hariç hesaplanmıştır.
Güncel veriler için üniversitenin web sitesini takip ediniz.



Kuruluş Tarihi
2008



Basılı Kitap Sayısı
7058



Akademik Birim Sayısı
(1 MYO)
1



E-Kitap Sayısı
1545



Toplam Öğrenci Sayısı
3249



Kütüphane Alanı
362,2



Kadrolu Öğretim
Elemanı Sayısı
101



Öğrenci Başına Düşen
Toplam Alan*
6,46 m²



Kadrolu Öğretim
Üyesi Sayısı
9



Tam Bursluluk Oranı**
% 11



Kadrolu Öğretim Elemanı
Başına Düşen
Öğrenci Sayısı
32,16



Öğrenci Başına
Cari Gider***
4.237,0 ₺



Kadrolu Öğretim Üyesi
Başına Düşen
Öğrenci Sayısı
361,00



Öğrenci Gelirinin
Toplam Gelire Katkısı***
% 98

*Ön lisans ve lisans öğrenci sayıları göz önünde bulundurulmuştur.
**ÖSYM Kılavuz verilerine göre olup indirimler hariçtir.
Diğer veriler Şubat 2018 itibariyledir.

***Mali veriler 2016-2017 denetleme raporlarına göre verilmiştir.
Öğrenci başına cari gider tanıtım harcamaları hariç hesaplanmıştır.
Güncel veriler için üniversitenin web sitesini takip ediniz.



Kuruluş Tarihi
1997



Basılı Kitap Sayısı
-



Akademik Birim Sayısı
(7 Fakülte, 2 Enstitü, 1 YO, 3 MYO)
13



E-Kitap Sayısı
1.650



Toplam Öğrenci Sayısı
5.781



Kütüphane Alanı
1.907 m²



Kadrolu Öğretim
Elemanı Sayısı
296



Öğrenci Başına Düşen
Toplam Alan*
39,51 m²



Kadrolu Öğretim
Üyesi Sayısı
160



Tam Bursluluk Oranı**
% 13



Kadrolu Öğretim Elemanı
Başına Düşen
Öğrenci Sayısı
19,53



Öğrenci Başına
Cari Gider***
14.528,0 ₺



Kadrolu Öğretim Üyesi
Başına Düşen
Öğrenci Sayısı
36,13



Öğrenci Gelirinin
Toplam Gelire Katkısı***
% 78

*Ön lisans ve lisans öğrenci sayıları göz önünde bulundurulmuştur.
**ÖSYM Kılavuz verilerine göre olup indirimler hariçtir.
Diğer veriler Şubat 2018 itibariyledir.

***Mali veriler 2016-2017 denetleme raporlarına göre verilmiştir.
Öğrenci başına cari gider tanıtım harcamaları hariç hesaplanmıştır.
Güncel veriler için üniversitenin web sitesini takip ediniz.



Kuruluş Tarihi
2017



Basılı Kitap Sayısı
9.611



Akademik Birim Sayısı
(3 Fakülte, 1 Enstitü, 3 YO, 1 MYO)
8



E-Kitap Sayısı
-



Toplam Öğrenci Sayısı
3.934



Kütüphane Alanı
110 m²



Kadrolu Öğretim
Elemanı Sayısı
130



Öğrenci Başına Düşen
Toplam Alan*
28,47 m²



Kadrolu Öğretim
Üyesi Sayısı
6



Tam Bursluluk Oranı**
% 11



Kadrolu Öğretim Elemanı
Başına Düşen
Öğrenci Sayısı
30,26



Öğrenci Başına
Cari Gider***
5.437,0 ₺



Kadrolu Öğretim Üyesi
Başına Düşen
Öğrenci Sayısı
655,66



Öğrenci Gelirinin
Toplam Gelire Katkısı***
% 75

*Ön lisans ve lisans öğrenci sayıları göz önünde bulundurulmuştur.
**ÖSYM Kılavuz verilerine göre olup indirimler hariçtir.
Diğer veriler Şubat 2018 itibarıyledir.

***Mali veriler 2016-2017 denetleme raporlarına göre verilmiştir.
Öğrenci başına cari gider tanıtım harcamaları hariç hesaplanmıştır.
Güncel veriler için üniversitenin web sitesini takip ediniz.



Kuruluş Tarihi
1992



Basılı Kitap Sayısı
248.773



Akademik Birim Sayısı
(7 Fakülte, 4 Enstitü)
11



E-Kitap Sayısı
166.676



Toplam Öğrenci Sayısı
6.652



Kütüphane Alanı
9.500 m²



Kadrolu Öğretim
Elemanı Sayısı
479



Öğrenci Başına Düşen
Toplam Alan*
70,20 m²



Kadrolu Öğretim
Üyesi Sayısı
343



Tam Bursluluk Oranı**
% 20



Kadrolu Öğretim Elemanı
Başına Düşen
Öğrenci Sayısı
12,38



Öğrenci Başına
Cari Gider***
60.087,0 ₺



Kadrolu Öğretim Üyesi
Başına Düşen
Öğrenci Sayısı
19,39



Öğrenci Gelirinin
Toplam Gelire Katkısı***
% 47

*Ön lisans ve lisans öğrenci sayıları göz önünde bulundurulmuştur.
**ÖSYM Kılavuz verilerine göre olup indirimler hariçtir.
Diğer veriler Şubat 2018 itibariyledir.

***Mali veriler 2016-2017 denetleme raporlarına göre verilmiştir.
Öğrenci başına cari gider tanıtım harcamaları hariç hesaplanmıştır.
Güncel veriler için üniversitenin web sitesini takip ediniz.



KONYA
GIDA VE TARIM
ÜNİVERSİTESİ



Kuruluş Tarihi
2013



Basılı Kitap Sayısı
2.069



Akademik Birim Sayısı
(3 Fakülte, 2 Enstitü)
5



E-Kitap Sayısı
-



Toplam Öğrenci Sayısı
219



Kütüphane Alanı
174 m²



Kadrolu Öğretim
Elemanı Sayısı
59



Öğrenci Başına Düşen
Toplam Alan*
1007,53 m²



Kadrolu Öğretim
Üyesi Sayısı
38



Tam Bursluluk Oranı**
% 100



Kadrolu Öğretim Elemanı
Başına Düşen
Öğrenci Sayısı
3,71



Öğrenci Başına
Cari Gider***
116.269,0 ₺



Kadrolu Öğretim Üyesi
Başına Düşen
Öğrenci Sayısı
5,76



Öğrenci Gelirinin
Toplam Gelire Katkısı***
% 2

*Ön lisans ve lisans öğrenci sayıları göz önünde bulundurulmuştur.
**ÖSYM Kılavuz verilerine göre olup indirimler hariçtir.
Diğer veriler Şubat 2018 itibarıyledir.

***Mali veriler 2016-2017 denetleme raporlarına göre verilmiştir.
Öğrenci başına cari gider tanıtım harcamaları hariç hesaplanmıştır.
Güncel veriler için üniversitenin web sitesini takip ediniz.



Kuruluş Tarihi
2009



Basılı Kitap Sayısı
25.726



Akademik Birim Sayısı
(7 Fakülte, 3 Enstitü, 1 YO, 2 MYO)
13



E-Kitap Sayısı
2.400



Toplam Öğrenci Sayısı
7.388



Kütüphane Alanı
971 m²



Kadrolu Öğretim
Elemanı Sayısı
292



Öğrenci Başına Düşen
Toplam Alan*
19,33 m²



Kadrolu Öğretim
Üyesi Sayısı
157



Tam Bursluluk Oranı**
% 17



Kadrolu Öğretim Elemanı
Başına Düşen
Öğrenci Sayısı
25,30



Öğrenci Başına
Cari Gider***
9.210,0 ₺



Kadrolu Öğretim Üyesi
Başına Düşen
Öğrenci Sayısı
47,05



Öğrenci Gelirinin
Toplam Gelire Katkısı***
% 62

*Ön lisans ve lisans öğrenci sayıları göz önünde bulundurulmuştur.
**ÖSYM Kılavuz verilerine göre olup indirimler hariçtir.
Diğer veriler Şubat 2018 itibariyledir.

***Mali veriler 2016-2017 denetleme raporlarına göre verilmiştir.
Öğrenci başına cari gider tanıtım harcamaları hariç hesaplanmıştır.
Güncel veriler için üniversitenin web sitesini takip ediniz.



Kuruluş Tarihi
1997



Basılı Kitap Sayısı
95.212



Akademik Birim Sayısı
(9 Fakülte, 3 Enstitü, 2 YO, 1 MYO)
15



E-Kitap Sayısı
56.405



Toplam Öğrenci Sayısı
12.544



Kütüphane Alanı
2.326,3 m²



Kadrolu Öğretim
Elemanı Sayısı
520



Öğrenci Başına Düşen
Toplam Alan*
88,36 m²



Kadrolu Öğretim
Üyesi Sayısı
332



Tam Bursluluk Oranı**
% 10



Kadrolu Öğretim Elemanı
Başına Düşen
Öğrenci Sayısı
24,12



Öğrenci Başına
Cari Gider***
14.736,0 ₺



Kadrolu Öğretim Üyesi
Başına Düşen
Öğrenci Sayısı
37,78



Öğrenci Gelirinin
Toplam Gelire Katkısı***
% 87

*Ön lisans ve lisans öğrenci sayıları göz önünde bulundurulmuştur.
**ÖSYM Kılavuz verilerine göre olup indirimler hariçtir.
Diğer veriler Şubat 2018 itibariyledir.

***Mali veriler 2016-2017 denetleme raporlarına göre verilmiştir.
Öğrenci başına cari gider tanıtım harcamaları hariç hesaplanmıştır.
Güncel veriler için üniversitenin web sitesini takip ediniz.



Kuruluş Tarihi
2012



Basılı Kitap Sayısı
8.701



Akademik Birim Sayısı
(6 Fakülte, 2 Enstitü, 1 YO, 1 MYO)
10



E-Kitap Sayısı
182.378



Toplam Öğrenci Sayısı
2.751



Kütüphane Alanı
1.500 m²



Kadrolu Öğretim
Elemanı Sayısı
168



Öğrenci Başına Düşen
Toplam Alan*
9,08 m²



Kadrolu Öğretim
Üyesi Sayısı
82



Tam Bursluluk Oranı**
% 10



Kadrolu Öğretim Elemanı
Başına Düşen
Öğrenci Sayısı
16,37



Öğrenci Başına
Cari Gider***
20.376,0 ₺



Kadrolu Öğretim Üyesi
Başına Düşen
Öğrenci Sayısı
33,54



Öğrenci Gelirinin
Toplam Gelire Katkısı***
% 72

*Ön lisans ve lisans öğrenci sayıları göz önünde bulundurulmuştur.
**ÖSYM Kılavuz verilerine göre olup indirimler hariçtir.
Diğer veriler Şubat 2018 itibariyledir.

***Mali veriler 2016-2017 denetleme raporlarına göre verilmiştir.
Öğrenci başına cari gider tanıtım harcamaları hariç hesaplanmıştır.
Güncel veriler için üniversitenin web sitesini takip ediniz.



Kuruluş Tarihi
2012



Basılı Kitap Sayısı
26.997



Akademik Birim Sayısı
(3 Fakülte, 2 Enstitü, 3 YO, 1 MYO)
9



E-Kitap Sayısı
56.405



Toplam Öğrenci Sayısı
17.825



Kütüphane Alanı
2.657,48 m²



Kadrolu Öğretim
Elemanı Sayısı
496



Öğrenci Başına Düşen
Toplam Alan*
11,80 m²



Kadrolu Öğretim
Üyesi Sayısı
253



Tam Bursluluk Oranı**
% 11



Kadrolu Öğretim Elemanı
Başına Düşen
Öğrenci Sayısı
35,93



Öğrenci Başına
Cari Gider***
4.067,0 ₺



Kadrolu Öğretim Üyesi
Başına Düşen
Öğrenci Sayısı
70,45



Öğrenci Gelirinin
Toplam Gelire Katkısı***
% 98

*Ön lisans ve lisans öğrenci sayıları göz önünde bulundurulmuştur.
**ÖSYM Kılavuz verilerine göre olup indirimler hariçtir.
Diğer veriler Şubat 2018 itibariyledir.

***Mali veriler 2016-2017 denetleme raporlarına göre verilmiştir.
Öğrenci başına cari gider tanıtım harcamaları hariç hesaplanmıştır.
Güncel veriler için üniversitenin web sitesini takip ediniz.



Kuruluş Tarihi
2009



Basılı Kitap Sayısı
6.193



Akademik Birim Sayısı
(5 Fakülte, 3 Enstitü)
8



E-Kitap Sayısı
30



Toplam Öğrenci Sayısı
3.459



Kütüphane Alanı
1.678 m²



Kadrolu Öğretim
Elemanı Sayısı
80



Öğrenci Başına Düşen
Toplam Alan*
101,03 m²



Kadrolu Öğretim
Üyesi Sayısı
52



Tam Bursluluk Oranı**
% 11



Kadrolu Öğretim Elemanı
Başına Düşen
Öğrenci Sayısı
43,24



Öğrenci Başına
Cari Gider***
5.392,0 ₺



Kadrolu Öğretim Üyesi
Başına Düşen
Öğrenci Sayısı
66,51



Öğrenci Gelirinin
Toplam Gelire Katkısı***
% 76

*Ön lisans ve lisans öğrenci sayıları göz önünde bulundurulmuştur.
**ÖSYM Kılavuz verilerine göre olup indirimler hariçtir.
Diğer veriler Şubat 2018 itibariyledir.

***Mali veriler 2016-2017 denetleme raporlarına göre verilmiştir.
Öğrenci başına cari gider tanıtım harcamaları hariç hesaplanmıştır.
Güncel veriler için üniversitenin web sitesini takip ediniz.



Kuruluş Tarihi
1999



Basılı Kitap Sayısı
52.370



Akademik Birim Sayısı
(9 Fakülte, 3 Enstitü, 2 YO, 2 MYO)
16



E-Kitap Sayısı
390.000



Toplam Öğrenci Sayısı
25.621



Kütüphane Alanı
1.844 m²



Kadrolu Öğretim
Elemanı Sayısı
703



Öğrenci Başına Düşen
Toplam Alan*
19,13 m²



Kadrolu Öğretim
Üyesi Sayısı
447



Tam Bursluluk Oranı**
% 11



Kadrolu Öğretim Elemanı
Başına Düşen
Öğrenci Sayısı
36,45



Öğrenci Başına
Cari Gider***
8.060,0 ₺



Kadrolu Öğretim Üyesi
Başına Düşen
Öğrenci Sayısı
57,31



Öğrenci Gelirinin
Toplam Gelire Katkısı***
% 81

*Ön lisans ve lisans öğrenci sayıları göz önünde bulundurulmuştur.
**ÖSYM Kılavuz verilerine göre olup indirimler hariçtir.
Diğer veriler Şubat 2018 itibariyledir.

***Mali veriler 2016-2017 denetleme raporlarına göre verilmiştir.
Öğrenci başına cari gider tanıtım harcamaları hariç hesaplanmıştır.
Güncel veriler için üniversitenin web sitesini takip ediniz.



Kuruluş Tarihi
2007



Akademik Birim Sayısı
(6 Fakülte, 3 Enstitü, 2 YO)
11



Toplam Öğrenci Sayısı
8.105



Kadrolu Öğretim
Elemanı Sayısı
338



Kadrolu Öğretim
Üyesi Sayısı
171



Kadrolu Öğretim Elemanı
Başına Düşen
Öğrenci Sayısı
23,97



Kadrolu Öğretim Üyesi
Başına Düşen
Öğrenci Sayısı
47,40



Basılı Kitap Sayısı
50.540



E-Kitap Sayısı
413.076



Kütüphane Alanı
2.549,9 m²



Öğrenci Başına Düşen
Toplam Alan*
48,67 m²



Tam Bursluluk Oranı**
% 10



Öğrenci Başına
Cari Gider***
19.019,0 ₺



Öğrenci Gelirinin
Toplam Gelire Katkısı***
% 96

*Ön lisans ve lisans öğrenci sayıları göz önünde bulundurulmuştur.
**ÖSYM Kılavuz verilerine göre olup indirimler hariçtir.
Diğer veriler Şubat 2018 itibariyledir.

***Mali veriler 2016-2017 denetleme raporlarına göre verilmiştir.
Öğrenci başına cari gider tanıtım harcamaları hariç hesaplanmıştır.
Güncel veriler için üniversitenin web sitesini takip ediniz.



PİRİ REİS ÜNİVERSİTESİ



Kuruluş Tarihi
2008



Basılı Kitap Sayısı
8.002



Akademik Birim Sayısı
(4 Fakülte, 2 Enstitü, 1 MYO)
7



E-Kitap Sayısı
-



Toplam Öğrenci Sayısı
3.637



Kütüphane Alanı
1.855,3 m²



Kadrolu Öğretim
Elemanı Sayısı
187



Öğrenci Başına Düşen
Toplam Alan*
24,24 m²



Kadrolu Öğretim
Üyesi Sayısı
64



Tam Bursluluk Oranı**
% 11



Kadrolu Öğretim Elemanı
Başına Düşen
Öğrenci Sayısı
19,44



Öğrenci Başına
Cari Gider***
15.868,0 ₺



Kadrolu Öğretim Üyesi
Başına Düşen
Öğrenci Sayısı
56,82



Öğrenci Gelirinin
Toplam Gelire Katkısı***
% 33

*Ön lisans ve lisans öğrenci sayıları göz önünde bulundurulmuştur.
**ÖSYM Kılavuz verilerine göre olup indirimler hariçtir.
Diğer veriler Şubat 2018 itibariyledir.

***Mali veriler 2016-2017 denetleme raporlarına göre verilmiştir.
Öğrenci başına cari gider tanıtım harcamaları hariç hesaplanmıştır.
Güncel veriler için üniversitenin web sitesini takip ediniz.



Sabancı
Üniversitesi



Kuruluş Tarihi
1996



Basılı Kitap Sayısı
117.267



Akademik Birim Sayısı
(3 Fakülte, 3 Enstitü)
6



E-Kitap Sayısı
219.055



Toplam Öğrenci Sayısı
4.786



Kütüphane Alanı
9.165 m²



Kadrolu Öğretim
Elemanı Sayısı
320



Öğrenci Başına Düşen
Toplam Alan*
263,14 m²



Kadrolu Öğretim
Üyesi Sayısı
196



Tam Bursluluk Oranı**
% 11



Kadrolu Öğretim Elemanı
Başına Düşen
Öğrenci Sayısı
14,95



Öğrenci Başına
Cari Gider***
51.610,0 ₺



Kadrolu Öğretim Üyesi
Başına Düşen
Öğrenci Sayısı
24,41



Öğrenci Gelirinin
Toplam Gelire Katkısı***
% 51

*Ön lisans ve lisans öğrenci sayıları göz önünde bulundurulmuştur.
**ÖSYM Kılavuz verilerine göre olup indirimler hariçtir.
Diğer veriler Şubat 2018 itibariyledir.

***Mali veriler 2016-2017 denetleme raporlarına göre verilmiştir.
Öğrenci başına cari gider tanıtım harcamaları hariç hesaplanmıştır.
Güncel veriler için üniversitenin web sitesini takip ediniz.



Kuruluş Tarihi
2013



Basılı Kitap Sayısı
5.425



Akademik Birim Sayısı
(2 Fakülte, 2 Enstitü)
4



E-Kitap Sayısı
167.981



Toplam Öğrenci Sayısı
1.163



Kütüphane Alanı
549 m²



Kadrolu Öğretim
Elemanı Sayısı
92



Öğrenci Başına Düşen
Toplam Alan*
16,49 m²



Kadrolu Öğretim
Üyesi Sayısı
72



Tam Bursluluk Oranı**
% 10



Kadrolu Öğretim Elemanı
Başına Düşen
Öğrenci Sayısı
12,64



Öğrenci Başına
Cari Gider***
17.767,0 ₺



Kadrolu Öğretim Üyesi
Başına Düşen
Öğrenci Sayısı
16,15



Öğrenci Gelirinin
Toplam Gelire Katkısı***
% 87

*Ön lisans ve lisans öğrenci sayıları göz önünde bulundurulmuştur.
**ÖSYM Kılavuz verilerine göre olup indirimler hariçtir.
Diğer veriler Şubat 2018 itibariyledir.

***Mali veriler 2016-2017 denetleme raporlarına göre verilmiştir.
Öğrenci başına cari gider tanıtım harcamaları hariç hesaplanmıştır.
Güncel veriler için üniversitenin web sitesini takip ediniz.



TED ÜNİVERSİTESİ



Kuruluş Tarihi
2009



Basılı Kitap Sayısı
15.161



Akademik Birim Sayısı
(5 Fakülte, 3 Enstitü)
8



E-Kitap Sayısı
168.051



Toplam Öğrenci Sayısı
2.595



Kütüphane Alanı
1.535 m²



Kadrolu Öğretim
Elemanı Sayısı
212



Öğrenci Başına Düşen
Toplam Alan*
20,89 m²



Kadrolu Öğretim
Üyesi Sayısı
95



Tam Bursluluk Oranı**
% 16



Kadrolu Öğretim Elemanı
Başına Düşen
Öğrenci Sayısı
12,24



Öğrenci Başına
Cari Gider***
19.370,0 ₺



Kadrolu Öğretim Üyesi
Başına Düşen
Öğrenci Sayısı
27,31



Öğrenci Gelirinin
Toplam Gelire Katkısı***
% 75

*Ön lisans ve lisans öğrenci sayıları göz önünde bulundurulmuştur.
**ÖSYM Kılavuz verilerine göre olup indirimler hariçtir.
Diğer veriler Şubat 2018 itibarıyledir.

***Mali veriler 2016-2017 denetleme raporlarına göre verilmiştir.
Öğrenci başına cari gider tanıtım harcamaları hariç hesaplanmıştır.
Güncel veriler için üniversitenin web sitesini takip ediniz.



Kuruluş Tarihi
2003



Basılı Kitap Sayısı
62.920



Akademik Birim Sayısı
(6 Fakülte, 2 Enstitü)
8



E-Kitap Sayısı
1.285



Toplam Öğrenci Sayısı
6.220



Kütüphane Alanı
2.000 m²



Kadrolu Öğretim
Elemanı Sayısı
313



Öğrenci Başına Düşen
Toplam Alan*
47,71 m²



Kadrolu Öğretim
Üyesi Sayısı
213



Tam Bursluluk Oranı**
% 13



Kadrolu Öğretim Elemanı
Başına Düşen
Öğrenci Sayısı
19,87



Öğrenci Başına
Cari Gider***
17.581,0 ₺



Kadrolu Öğretim Üyesi
Başına Düşen
Öğrenci Sayısı
29,20



Öğrenci Gelirinin
Toplam Gelire Katkısı***
% 54

*Ön lisans ve lisans öğrenci sayıları göz önünde bulundurulmuştur.
**ÖSYM Kılavuz verilerine göre olup indirimler hariçtir.
Diğer veriler Şubat 2018 itibariyledir.

***Mali veriler 2016-2017 denetleme raporlarına göre verilmiştir.
Öğrenci başına cari gider tanıtım harcamaları hariç hesaplanmıştır.
Güncel veriler için üniversitenin web sitesini takip ediniz.



Kuruluş Tarihi
2009



Basılı Kitap Sayısı
13.826



Akademik Birim Sayısı
(3 Fakülte, 2 Enstitü, 2 YO, 1 MYO)
8



E-Kitap Sayısı
-



Toplam Öğrenci Sayısı
3.749



Kütüphane Alanı
444 m²



Kadrolu Öğretim
Elemanı Sayısı
142



Öğrenci Başına Düşen
Toplam Alan*
19,20 m²



Kadrolu Öğretim
Üyesi Sayısı
56



Tam Bursluluk Oranı**
% 12



Kadrolu Öğretim Elemanı
Başına Düşen
Öğrenci Sayısı
26,40



Öğrenci Başına
Cari Gider***
5.081,0 ₺



Kadrolu Öğretim Üyesi
Başına Düşen
Öğrenci Sayısı
66,94



Öğrenci Gelirinin
Toplam Gelire Katkısı***
% 92

*Ön lisans ve lisans öğrenci sayıları göz önünde bulundurulmuştur.
**ÖSYM Kılavuz verilerine göre olup indirimler hariçtir.
Diğer veriler Şubat 2018 itibariyledir.

***Mali veriler 2016-2017 denetleme raporlarına göre verilmiştir.
Öğrenci başına cari gider tanıtım harcamaları hariç hesaplanmıştır.
Güncel veriler için üniversitenin web sitesini takip ediniz.



Kuruluş Tarihi
2011



Basılı Kitap Sayısı
12.000



Akademik Birim Sayısı
(5 Fakülte, 3 Enstitü, 3 MYO)
11



E-Kitap Sayısı
-



Toplam Öğrenci Sayısı
3.926



Kütüphane Alanı
793,7 m²



Kadrolu Öğretim
Elemanı Sayısı
167



Öğrenci Başına Düşen
Toplam Alan*
31,62 m²



Kadrolu Öğretim
Üyesi Sayısı
61



Tam Bursluluk Oranı**
% 14



Kadrolu Öğretim Elemanı
Başına Düşen
Öğrenci Sayısı
23,50



Öğrenci Başına
Cari Gider***
8.323,0 ₺



Kadrolu Öğretim Üyesi
Başına Düşen
Öğrenci Sayısı
64,36



Öğrenci Gelirinin
Toplam Gelire Katkısı***
% 92

*Ön lisans ve lisans öğrenci sayıları göz önünde bulundurulmuştur.
**ÖSYM Kılavuz verilerine göre olup indirimler hariçtir.
Diğer veriler Şubat 2018 itibariyledir.

***Mali veriler 2016-2017 denetleme raporlarına göre verilmiştir.
Öğrenci başına cari gider tanıtım harcamaları hariç hesaplanmıştır.
Güncel veriler için üniversitenin web sitesini takip ediniz.



UFUK ÜNİVERSİTESİ



Kuruluş Tarihi
1999



Basılı Kitap Sayısı
13.611



Akademik Birim Sayısı
(5 Fakülte, 2 Enstitü, 3 YO, 3 MYO)
13



E-Kitap Sayısı
-



Toplam Öğrenci Sayısı
5.526



Kütüphane Alanı
880 m²



Kadrolu Öğretim
Elemanı Sayısı
317



Öğrenci Başına Düşen
Toplam Alan*
41,34 m²



Kadrolu Öğretim
Üyesi Sayısı
181



Tam Bursluluk Oranı**
% 11



Kadrolu Öğretim Elemanı
Başına Düşen
Öğrenci Sayısı
17,43



Öğrenci Başına
Cari Gider***
18.321,0 ₺



Kadrolu Öğretim Üyesi
Başına Düşen
Öğrenci Sayısı
30,53



Öğrenci Gelirinin
Toplam Gelire Katkısı***
% 80

*Ön lisans ve lisans öğrenci sayıları göz önünde bulundurulmuştur.
**ÖSYM Kılavuz verilerine göre olup indirimler hariçtir.
Diğer veriler Şubat 2018 itibariyledir.

***Mali veriler 2016-2017 denetleme raporlarına göre verilmiştir.
Öğrenci başına cari gider tanıtım harcamaları hariç hesaplanmıştır.
Güncel veriler için üniversitenin web sitesini takip ediniz.



Kuruluş Tarihi
2011



Basılı Kitap Sayısı
40.000



Akademik Birim Sayısı
(4 Fakülte, 5 Enstitü, 1 MYO)
10



E-Kitap Sayısı
15.000



Toplam Öğrenci Sayısı
12.429



Kütüphane Alanı
1.750 m²



Kadrolu Öğretim
Elemanı Sayısı
317



Öğrenci Başına Düşen
Toplam Alan*
28,62 m²



Kadrolu Öğretim
Üyesi Sayısı
201



Tam Bursluluk Oranı**
% 10



Kadrolu Öğretim Elemanı
Başına Düşen
Öğrenci Sayısı
39,21



Öğrenci Başına
Cari Gider***
17.824,0 ₺



Kadrolu Öğretim Üyesi
Başına Düşen
Öğrenci Sayısı
61,84



Öğrenci Gelirinin
Toplam Gelire Katkısı***
% 80

*Ön lisans ve lisans öğrenci sayıları göz önünde bulundurulmuştur.
**ÖSYM Kılavuz verilerine göre olup indirimler hariçtir.
Diğer veriler Şubat 2018 itibariyledir.

***Mali veriler 2016-2017 denetleme raporlarına göre verilmiştir.
Öğrenci başına cari gider tanıtım harcamaları hariç hesaplanmıştır.
Güncel veriler için üniversitenin web sitesini takip ediniz.



Kuruluş Tarihi
2001



Basılı Kitap Sayısı
48.224



Akademik Birim Sayısı
(9 Fakülte, 2 Enstitü, 2 YO, 2 MYO)
15



E-Kitap Sayısı
182.740



Toplam Öğrenci Sayısı
10.251



Kütüphane Alanı
1.200 m²



Kadrolu Öğretim
Elemanı Sayısı
437



Öğrenci Başına Düşen
Toplam Alan*
9,40 m²



Kadrolu Öğretim
Üyesi Sayısı
184



Tam Bursluluk Oranı**
-



Kadrolu Öğretim Elemanı
Başına Düşen
Öğrenci Sayısı
23,45



Öğrenci Başına
Cari Gider***
9.772,0 ₺



Kadrolu Öğretim Üyesi
Başına Düşen
Öğrenci Sayısı
55,71



Öğrenci Gelirinin
Toplam Gelire Katkısı***
% 88

*Ön lisans ve lisans öğrenci sayıları göz önünde bulundurulmuştur.
**ÖSYM Kılavuz verilerine göre olup indirimler hariçtir.
Diğer veriler Şubat 2018 itibariyledir.

***Mali veriler 2016-2017 denetleme raporlarına göre verilmiştir.
Öğrenci başına cari gider tanıtım harcamaları hariç hesaplanmıştır.
Güncel veriler için üniversitenin web sitesini takip ediniz.



Kuruluş Tarihi
1996



Basılı Kitap Sayısı
144.133



Akademik Birim Sayısı
(13 Fakülte, 7 Enstitü, 4 YO, 1 MYO)
25



E-Kitap Sayısı
158.963



Toplam Öğrenci Sayısı
20.703



Kütüphane Alanı
2.040 m²



Kadrolu Öğretim
Elemanı Sayısı
830



Öğrenci Başına Düşen
Toplam Alan*
24,80 m²



Kadrolu Öğretim
Üyesi Sayısı
500



Tam Bursluluk Oranı**
% 11



Kadrolu Öğretim Elemanı
Başına Düşen
Öğrenci Sayısı
24,94



Öğrenci Başına
Cari Gider***
17.614,0 ₺



Kadrolu Öğretim Üyesi
Başına Düşen
Öğrenci Sayısı
41,40



Öğrenci Gelirinin
Toplam Gelire Katkısı***
% 32

*Ön lisans ve lisans öğrenci sayıları göz önünde bulundurulmuştur.
**ÖSYM Kılavuz verilerine göre olup indirimler hariçtir.
Diğer veriler Şubat 2018 itibariyledir.

***Mali veriler 2016-2017 denetleme raporlarına göre verilmiştir.
Öğrenci başına cari gider tanıtım harcamaları hariç hesaplanmıştır.
Güncel veriler için üniversitenin web sitesini takip ediniz.



Kuruluş Tarihi
2011



Basılı Kitap Sayısı
1.698



Akademik Birim Sayısı
(2 Fakülte, 1 Enstitü, 1 MYO)
4



E-Kitap Sayısı
166.676



Toplam Öğrenci Sayısı
542



Kütüphane Alanı
164,4 m²



Kadrolu Öğretim
Elemanı Sayısı
80



Öğrenci Başına Düşen
Toplam Alan*
25,71 m²



Kadrolu Öğretim
Üyesi Sayısı
52



Tam Bursluluk Oranı**
% 12



Kadrolu Öğretim Elemanı
Başına Düşen
Öğrenci Sayısı
6,78



Öğrenci Başına
Cari Gider***
22.153,0 ₺



Kadrolu Öğretim Üyesi
Başına Düşen
Öğrenci Sayısı
10,42



Öğrenci Gelirinin
Toplam Gelire Katkısı***
% 64

*Ön lisans ve lisans öğrenci sayıları göz önünde bulundurulmuştur.
**ÖSYM Kılavuz verilerine göre olup indirimler hariçtir.
Diğer veriler Şubat 2018 itibariyledir.

***Mali veriler 2016-2017 denetleme raporlarına göre verilmiştir.
Öğrenci başına cari gider tanıtım harcamaları hariç hesaplanmıştır.
Güncel veriler için üniversitenin web sitesini takip ediniz.

2. Bölüm

İSTATİSTİKLERLE VAKIF YÜKSEKÖĞRETİM KURUMLARI



YÜKSEKÖĞRETİM KURULU

TABLO 2: Vakıf Yükseköğretim Kurumlarının İllere Göre Dağılımı

SIRA	İL	ÜNİVERSİTE / MYO
1	ANKARA	Atılım Üniversitesi
2	ANKARA	Başkent Üniversitesi
3	ANKARA	Çankaya Üniversitesi
4	ANKARA	İhsan Doğramacı Bilkent Üniversitesi
5	ANKARA	Lokman Hekim Üniversitesi
6	ANKARA	Ostim Teknik Üniversitesi
7	ANKARA	TED Üniversitesi
8	ANKARA	TOBB Ekonomi ve Teknoloji Üniversitesi
9	ANKARA	Türk Hava Kurumu Üniversitesi
10	ANKARA	Ufuk Üniversitesi
11	ANKARA	Yüksek İhtisas Üniversitesi
12	ANKARA	Ankara Medipol Üniversitesi
13	ANTALYA	Alanya Hamdullah Emin Paşa Üniversitesi
14	ANTALYA	Antalya AKEV Üniversitesi
15	ANTALYA	Antalya Bilim (Uluslararası Antalya) Üniversitesi
16	BURSA	Faruk Saraç Tasarım MYO
17	GAZİANTEP	Hasan Kalyoncu Üniversitesi
18	GAZİANTEP	Sanko Üniversitesi
19	İSTANBUL	Acıbadem Mehmet Ali Aydınlar Üniversitesi
20	İSTANBUL	Altınbaş (İstanbul Kemerburgaz) Üniversitesi
21	İSTANBUL	Ataşehir Adıgüzel MYO
22	İSTANBUL	Avrupa MYO
23	İSTANBUL	Bahçeşehir Üniversitesi
24	İSTANBUL	Beykent Üniversitesi
25	İSTANBUL	Beykoz Üniversitesi (Beykoz Lojistik MYO)
26	İSTANBUL	Bezm-i Alem Vakıf Üniversitesi
27	İSTANBUL	Biruni Üniversitesi
28	İSTANBUL	Doğuş Üniversitesi
29	İSTANBUL	Fatih Sultan Mehmet Vakıf Üniversitesi
30	İSTANBUL	Fenerbahçe Üniversitesi
31	İSTANBUL	Haliç Üniversitesi
32	İSTANBUL	İşık Üniversitesi
33	İSTANBUL	İbn Haldun Üniversitesi
34	İSTANBUL	İstanbul 29 Mayıs Üniversitesi
35	İSTANBUL	İstanbul Arel Üniversitesi
36	İSTANBUL	İstanbul Aydın Üniversitesi
37	İSTANBUL	İstanbul Ayvansaray Üniversitesi (Plato MYO)
38	İSTANBUL	İstanbul Bilgi Üniversitesi



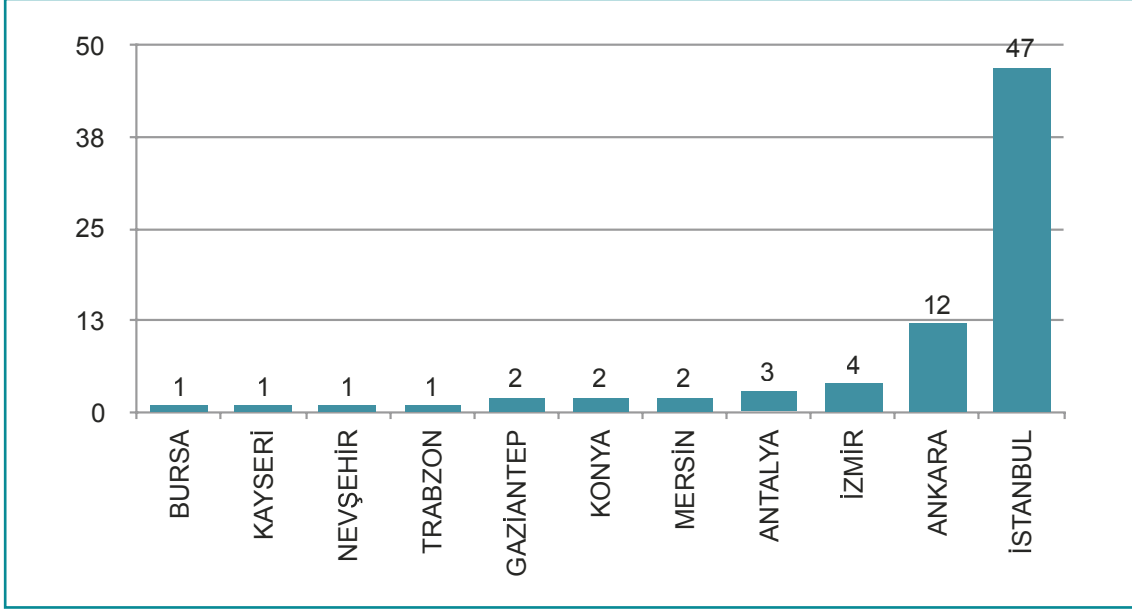
[VAKIF YÜKSEKÖĞRETİM KURUMLARI 2018]

SIRA	İL	ÜNİVERSİTE / MYO
39	İSTANBUL	İstanbul Bilim Üniversitesi
40	İSTANBUL	İstanbul Esenyurt Üniversitesi
41	İSTANBUL	İstanbul Gedik Üniversitesi
42	İSTANBUL	İstanbul Gelişim Üniversitesi
43	İSTANBUL	İstanbul Kent Üniversitesi
44	İSTANBUL	İstanbul Kültür Üniversitesi
45	İSTANBUL	İstanbul Medipol Üniversitesi
46	İSTANBUL	İstanbul Okan Üniversitesi
47	İSTANBUL	İstanbul Rumeli Üniversitesi
48	İSTANBUL	İstanbul Sabahattin Zaim Üniversitesi
49	İSTANBUL	İstanbul Şehir Üniversitesi
50	İSTANBUL	İstanbul Şişli MYO
51	İSTANBUL	İstanbul Ticaret Üniversitesi
52	İSTANBUL	İstanbul Yeni Yüzyıl Üniversitesi
53	İSTANBUL	İstinye Üniversitesi
54	İSTANBUL	Kadir Has Üniversitesi
55	İSTANBUL	Koç Üniversitesi
56	İSTANBUL	Maltepe Üniversitesi
57	İSTANBUL	MEF Üniversitesi
58	İSTANBUL	Nişantaşı Üniversitesi
59	İSTANBUL	Özyeğin Üniversitesi
60	İSTANBUL	Piri Reis Üniversitesi
61	İSTANBUL	Sabancı Üniversitesi
62	İSTANBUL	Üsküdar Üniversitesi
63	İSTANBUL	Yeditepe Üniversitesi
64	İSTANBUL	İstanbul Atlas Üniversitesi
65	İSTANBUL	Semer kand Bilim ve Medeniyet Üniversitesi
66	İZMİR	İzmir (İstanbul) Kavram MYO
67	İZMİR	İzmir Ekonomi Üniversitesi
68	İZMİR	Yaşar Üniversitesi
69	İZMİR	İzmir Tınaztepe Üniversitesi
70	KAYSERİ	Nuh Naci Yazgan Üniversitesi
71	KONYA	Konya Gıda ve Tarım Üniversitesi
72	KONYA	KTO Karatay Üniversitesi
73	MERSİN	Çağ Üniversitesi
74	MERSİN	Toros Üniversitesi
75	NEVŞEHİR	Kapadokya Üniversitesi (Kapadokya MYO)
76	TRABZON	Avrasya Üniversitesi

* Mayıs 2018 itibarıyla yükseköğretim kurumları verileridir.



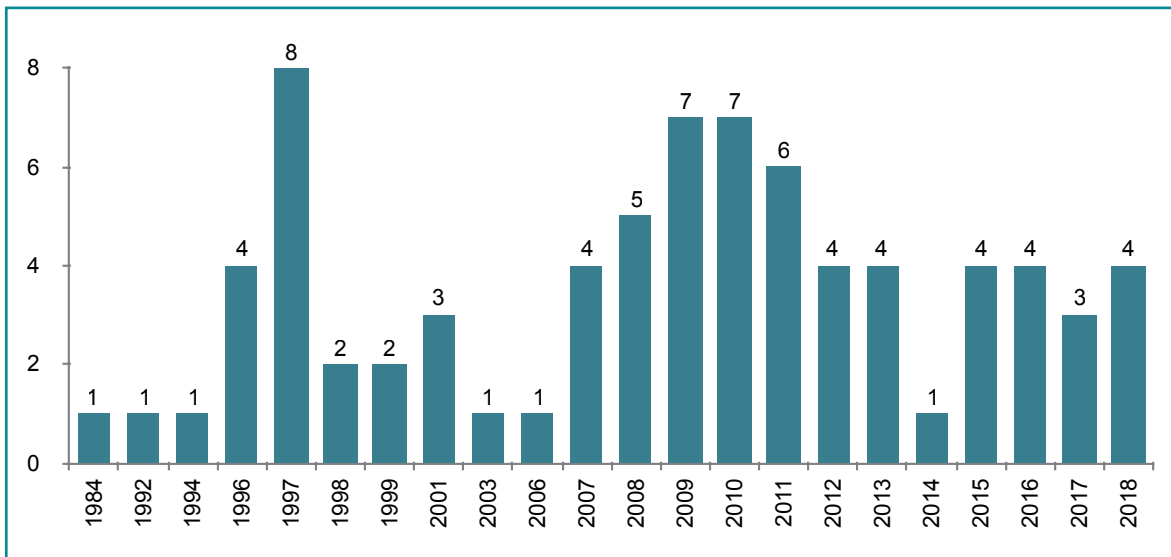
GRAFİK 1: Vakıf Yükseköğretim Kurumlarının İllere Göre Dağılımı*



* Mayıs 2018 itibarıyla yükseköğretim kurumları verileridir.



GRAFİK 2: Kuruluş Yıllarına Göre Vakıf Yükseköğretim Kurumlarının Sayıları*



* Mayıs 2018 itibarıyla yükseköğretim kurumları verileridir. (Kapatılan vakıf yükseköğretim kurumları dahil edilmemiştir.)



YÜKSEKÖĞRETİM KURULU

TABLO 3: Vakıf Üniversiteleri Öğrenci Sayıları*

SIRA	ÜNİVERSİTE	ÖN LİSANS ÖĞRENCİ SAYISI	LİSANS ÖĞRENCİ SAYISI	LİSANSÜSTÜ ÖĞRENCİ SAYISI	TOPLAM ÖĞRENCİ SAYISI
1	İSTANBUL AYDIN ÜNİVERSİTESİ	11.260	14.008	3.540	28.808
2	İSTANBUL BİLGİ ÜNİVERSİTESİ	6.495	16.513	5.471	28.479
3	BEYKENT ÜNİVERSİTESİ	6.541	16.678	3.968	27.187
4	İSTANBUL MEDİPOL ÜNİVERSİTESİ	10.800	13.849	1.640	26.289
5	OKAN ÜNİVERSİTESİ	4.263	10.145	11.213	25.621
6	BAHÇEŞEHİR ÜNİVERSİTESİ	941	14.391	5.834	21.166
7	YEDİTEPE ÜNİVERSİTESİ	0	16.259	4.444	20.703
8	İSTANBUL GELİŞİM ÜNİVERSİTESİ	7.165	10.219	739	18.123
9	NİŞANTAŞI ÜNİVERSİTESİ	8.081	6.760	2.984	17.825
10	İSTANBUL KÜLTÜR ÜNİVERSİTESİ	2.812	11.045	1.581	15.438
11	İSTANBUL AREL ÜNİVERSİTESİ	5.230	5.888	4.157	15.275
12	BAŞKENT ÜNİVERSİTESİ	1.944	11.029	1.437	14.410
13	İHSAN DOĞRAMACI BİLKENT ÜNİVERSİTESİ	0	11.453	1.247	12.700
14	MALTEPE ÜNİVERSİTESİ	1.145	8.872	2.527	12.544
15	ÜSKÜDAR ÜNİVERSİTESİ	3.451	7.336	0	10.787
16	YAŞAR ÜNİVERSİTESİ	1.426	7.635	1.190	10.251
17	ALTINBAŞ ÜNİVERSİTESİ	1.430	5.832	2.596	9.858
18	HASAN KALYONCU ÜNİVERSİTESİ	899	6.165	2.513	9.577
19	İSTANBUL YENİ YÜZYIL ÜNİVERSİTESİ	1.571	5.643	2.110	9.324
20	İSTANBUL SABAHATTİN ZAİM ÜNİVERSİTESİ	0	6.104	2.894	8.998
21	İZMİR EKONOMİ ÜNİVERSİTESİ	1.496	6.813	650	8.959
22	ÇANKAYA ÜNİVERSİTESİ	275	7.161	1.407	8.843
23	İSTANBUL TİCARET ÜNİVERSİTESİ	187	5.725	2.864	8.776
24	ÖZYEĞİN ÜNİVERSİTESİ	0	7.161	944	8.105
25	IŞIK ÜNİVERSİTESİ	1.016	5.122	1.821	7.959
26	HALIÇ ÜNİVERSİTESİ	905	6.349	669	7.923
27	ATILIM ÜNİVERSİTESİ	26	7.756	116	7.898
28	BİRÜNİ ÜNİVERSİTESİ	3.065	3.837	910	7.812
29	KTO KARATAY ÜNİVERSİTESİ	693	6.003	692	7.388
30	İSTANBUL ESENYURT ÜNİVERSİTESİ	2.231	3.218	1.806	7.255
31	AVRASYA ÜNİVERSİTESİ	2.360	3.620	774	7.011



[VAKIF YÜKSEKÖĞRETİM KURUMLARI 2018]

SIRA	ÜNİVERSİTE	ÖN LİSANS ÖĞRENCİ SAYISI	LİSANS ÖĞRENCİ SAYISI	LİSANSÜSTÜ ÖĞRENCİ SAYISI	TOPLAM ÖĞRENCİ SAYISI
32	KOÇ ÜNİVERSİTESİ	0	5.322	1.330	6.652
33	FATİH SULTAN MEHMET VAKIF ÜNİVERSİTESİ	958	4.813	792	6.563
34	DOĞUŞ ÜNİVERSİTESİ	1.096	4.688	516	6.300
35	TOBB EKONOMİ VE TEKNOLOJİ ÜNİVERSİTESİ	0	5.324	896	6.220
36	KADIR HAS ÜNİVERSİTESİ	497	4.615	669	5.781
37	UFUK ÜNİVERSİTESİ	1.299	3.037	1.190	5.526
38	İSTANBUL ŞEHİR ÜNİVERSİTESİ	471	4.031	803	5.305
39	ÇAĞ ÜNİVERSİTESİ	1.039	3.120	1.029	5.188
40	İSTANBUL AYVANSARAY ÜNİVERSİTESİ	4.867	115	0	4.982
41	SABANCI ÜNİVERSİTESİ	0	3.899	887	4.786
42	ACIBADEM MEHMET ALİ AYDINLAR ÜNİVERSİTESİ	1.388	2.226	389	4.003
43	TÜRK HAVA KURUMU ÜNİVERSİTESİ	355	2.559	1.012	3.926
44	TOROS ÜNİVERSİTESİ	1.076	1.890	783	3.749
45	İRİ REİS ÜNİVERSİTESİ	1.039	2.471	127	3.637
46	İSTANBUL GEDİK ÜNİVERSİTESİ	1.035	1.896	658	3.589
47	NUH NACİ YAZGAN ÜNİVERSİTESİ	0	3.346	113	3.459
48	BEZM-İ ÂLEM VAKIF ÜNİVERSİTESİ	689	2.518	143	3.350
49	ANTALYA BİLİM ÜNİVERSİTESİ	0	2.582	246	2.828
50	İSTANBUL BİLİM ÜNİVERSİTESİ	828	1.843	114	2.785
51	MEF ÜNİVERSİTESİ	50	2.619	82	2.751
52	TED ÜNİVERSİTESİ	0	2.530	65	2.595
53	BEYKOZ ÜNİVERSİTESİ	2.100	188	33	2.321
54	İSTİNYE ÜNİVERSİTESİ	1.093	1.098	75	2.266
55	İSTANBUL 29 MAYIS ÜNİVERSİTESİ	0	1.250	312	1.562
56	İSTANBUL RUMELİ ÜNİVERSİTESİ	1.082	233	228	1.543
57	SANKO ÜNİVERSİTESİ	0	1.131	32	1.163
58	İSTANBUL KENT ÜNİVERSİTESİ	119	265	656	1.040
59	YÜKSEK İHTİSAS ÜNİVERSİTESİ	98	443	2	543
60	İBN HALDUN ÜNİVERSİTESİ	0	213	221	434
61	ALANYA HAMDULLAH EMİN PAŞA ÜNİVERSİTESİ	0	284	52	336
62	ANTALYA AKEV ÜNİVERSİTESİ	131	104	0	235
63	KONYA GIDA VE TARIM ÜNİVERSİTESİ	0	156	63	219

* Şubat 2018 itibarıyla yükseköğretim kurumları tarafından beyan edilen verilerdir.



YÜKSEKÖĞRETİM KURULU

TABLO 4: Vakıf Meslek Yüksekokulları Öğrenci Sayıları*

SIRA	MYO	ÖĞRENCİ SAYISI
1	KAPADOKYA ÜNİVERSİTESİ**	3.934
2	İSTANBUL KAVRAM MESLEK YÜKSEKOKULU	3.249
3	İSTANBUL ŞİŞLİ MESLEK YÜKSEKOKULU	2.509
4	AVRUPA MESLEK YÜKSEKOKULU	2.052
5	ATAŞEHİR ADIGÜZEL MESLEK YÜKSEKOKULU	1.346
6	FARUK SARAÇ TASARIM MESLEK YÜKSEKOKULU	435

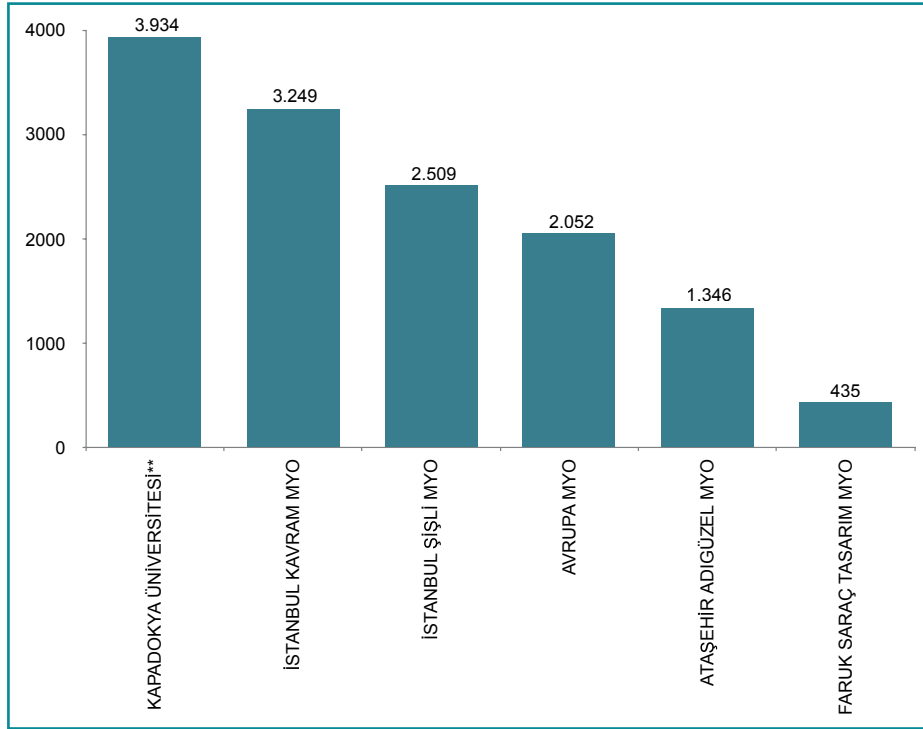
* Şubat 2018 itibarıyla yükseköğretim kurumları tarafından beyan edilen verilerdir.

** Kapadokya Meslek Yüksekokulu 2017 itibarıyla Kapadokya Üniversitesi olmuştur. İlk lisans öğrencilerini 2018-2019 döneminde alacaktır.



YÜKSEKÖĞRETİM KURULU

GRAFİK 3: Vakıf Meslek Yüksekokulları Öğrenci Sayıları*



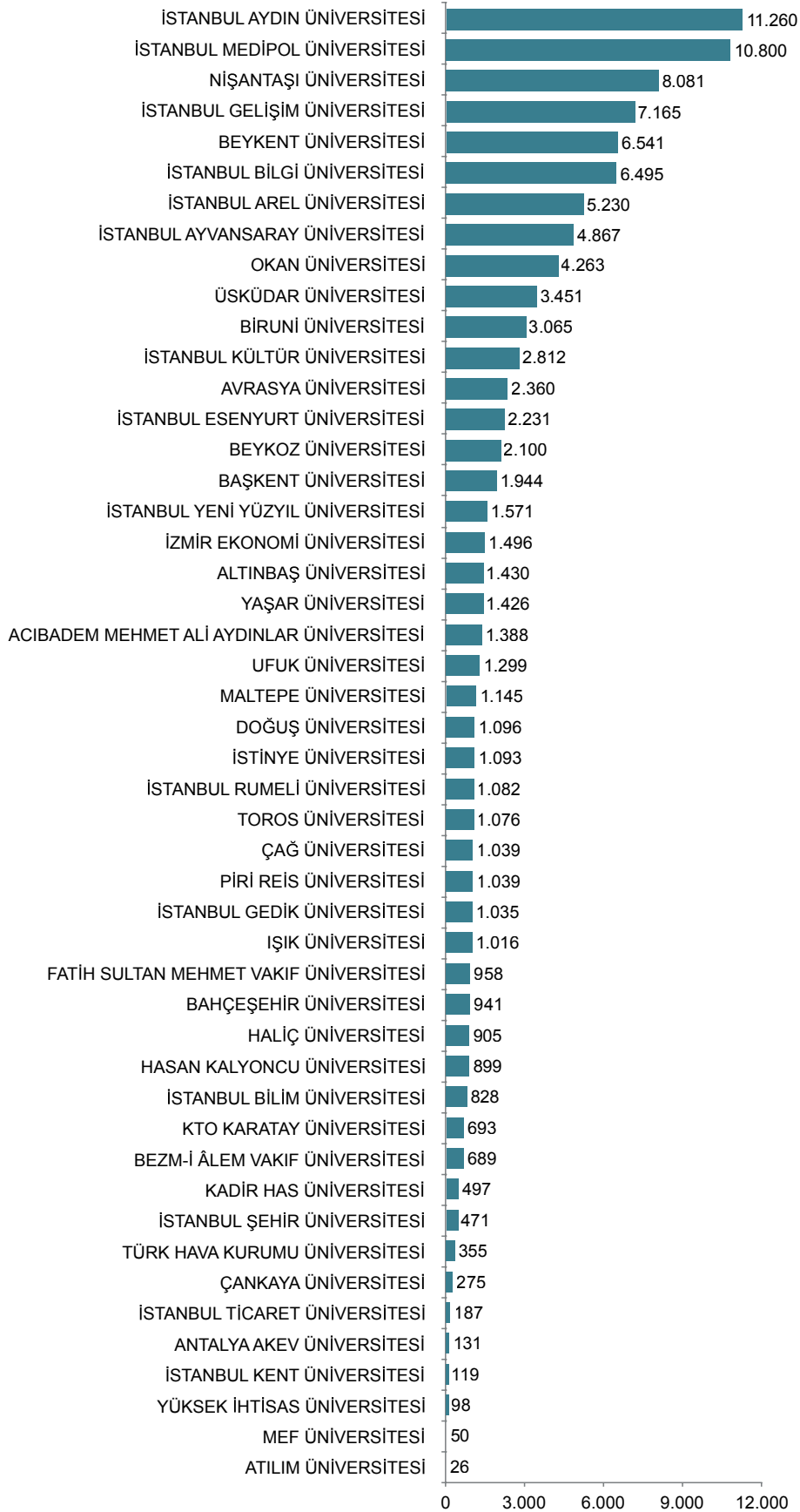
* Şubat 2018 itibarıyla yükseköğretim kurumları tarafından beyan edilen verilerdir.

** Kapadokya Meslek Yüksekokulu 2017 itibarıyla Kapadokya Üniversitesi olmuştur. İlk lisans öğrencilerini 2018-2019 döneminde alacaktır.



YÜKSEKÖĞRETİM KURULU

GRAFİK 4: Vakıf Üniversiteleri Ön Lisans Öğrenci Sayıları*

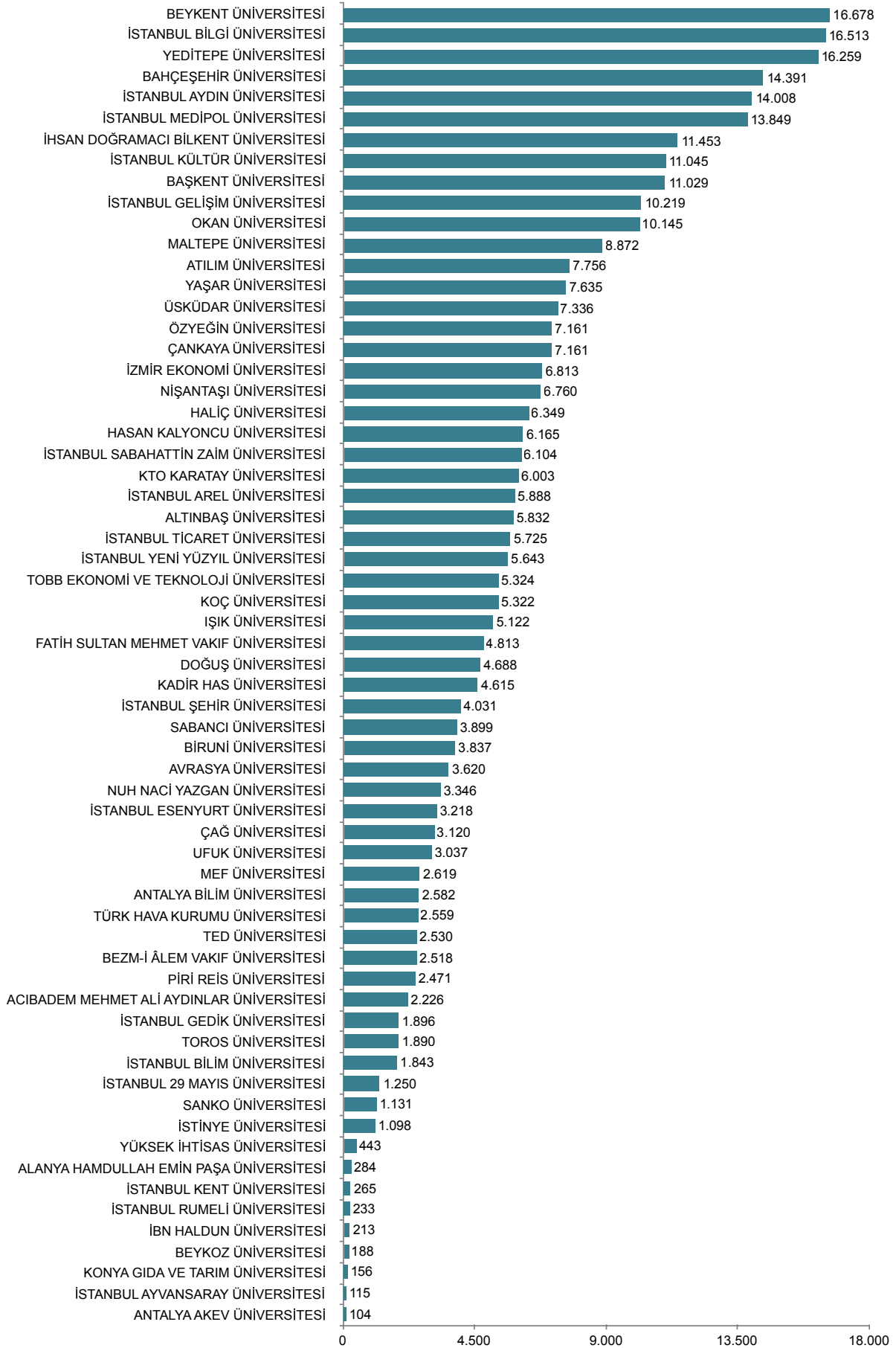


* Şubat 2018 itibarıyla yükseköğretim kurumları tarafından beyan edilen verilerdir.



YÜKSEKÖĞRETİM KURULU

GRAFİK 5: Vakıf Üniversiteleri Lisans Öğrenci Sayıları*

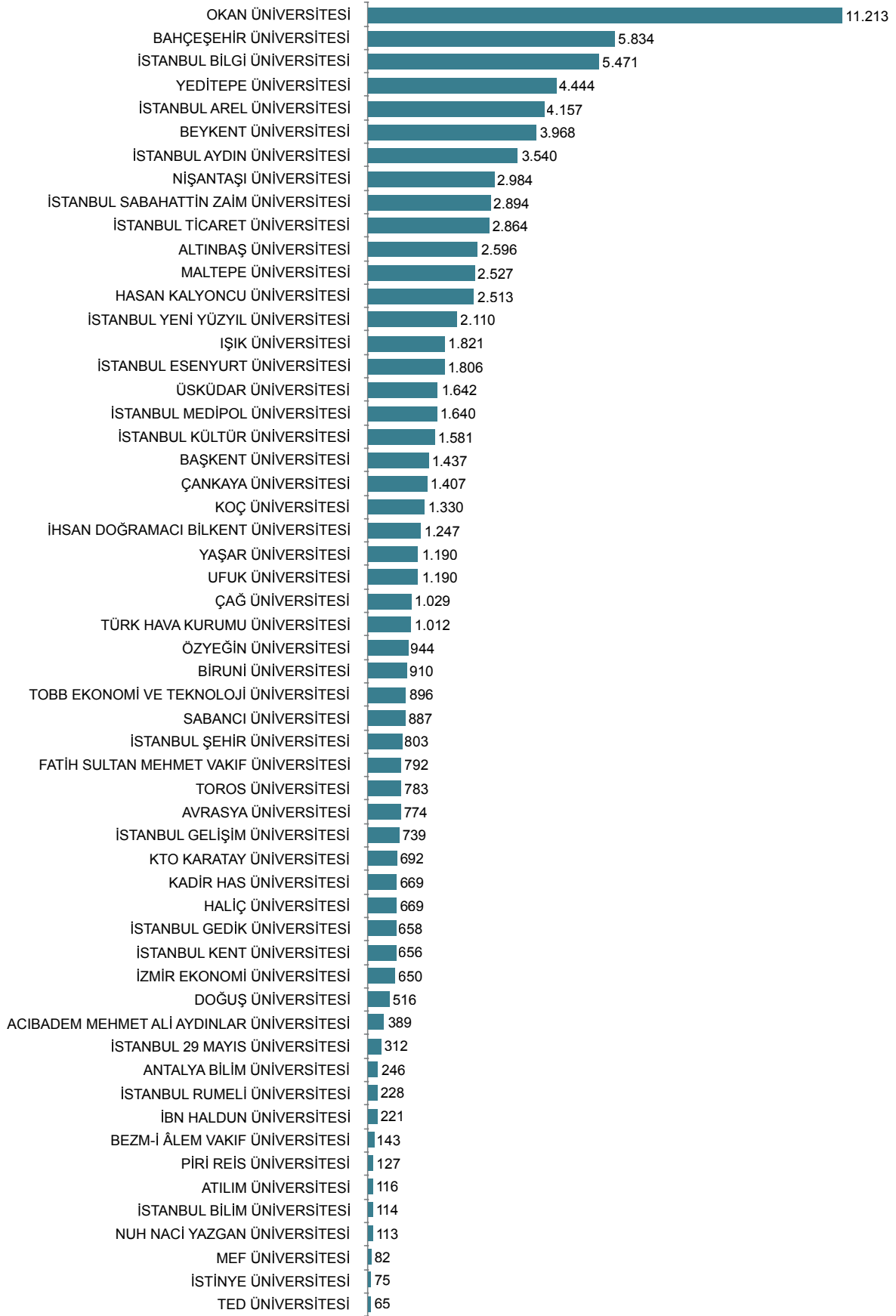


* Şubat 2018 itibarıyla yükseköğretim kurumları tarafından beyan edilen verilerdir.



YÜKSEKÖĞRETİM KURULU

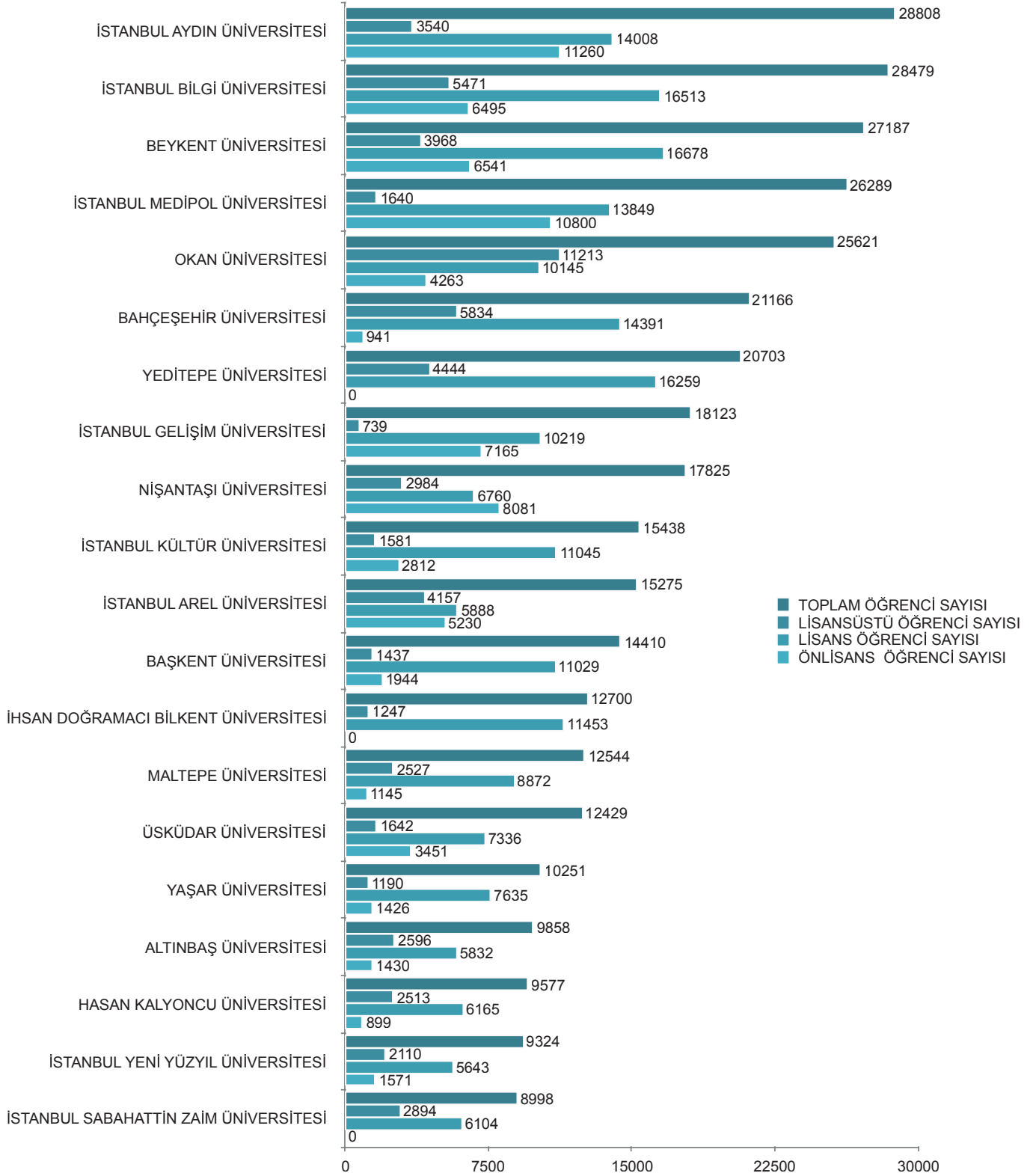
GRAFİK 6: Vakıf Üniversiteleri Lisansüstü Öğrenci Sayıları*



* Şubat 2018 itibarıyla yükseköğretim kurumları tarafından beyan edilen verilerdir.



GRAFİK 7: En Fazla Öğrencisi Olan İlk 20 Vakıf Üniversitesinin Öğrenci Sayıları*



* Şubat 2018 itibarıyla yükseköğretim kurumları tarafından beyan edilen verilerdir.



YÜKSEKÖĞRETİM KURULU

TABLO 5: Bünyesinde Hukuk Fakültesi Bulunan Vakıf Üniversiteleri*

SIRA	ÜNİVERSİTE	FAKÜLTENİN AÇILIŞ TARİHİ	2016-ÖSYS BAŞARI SIRASI**
1	KOÇ ÜNİVERSİTESİ	23.05.2003	15.900
2	İHSAN DOĞRAMACI BİLKENT ÜNİVERSİTESİ	16.05.2002	21.700
3	TOBB EKONOMİ VE TEKNOLOJİ ÜNİVERSİTESİ	06.05.2008	40.500
4	BAHÇEŞEHİR ÜNİVERSİTESİ	17.05.2000	41.100
5	İSTANBUL SABAHATTİN ZAİM ÜNİVERSİTESİ	15.03.2014	47.800
6	BAŞKENT ÜNİVERSİTESİ	04.04.1997	50.500
7	İSTANBUL MEDİPOL ÜNİVERSİTESİ	07.07.2009	50.900
8	FATİH SULTAN MEHMET VAKIF ÜNİVERSİTESİ	08.04.2011	53.100
9	ÇANKAYA ÜNİVERSİTESİ	15.07.1997	60.300
10	KTO KARATAY ÜNİVERSİTESİ	07.07.2009	61.300
11	ANTALYA BİLİM ÜNİVERSİTESİ	21.07.2010	68.100
12	YAŞAR ÜNİVERSİTESİ	14.04.2001	70.400
13	ÇAĞ ÜNİVERSİTESİ	18.11.1997	76.100
14	İSTANBUL YENİ YÜZYIL ÜNİVERSİTESİ	28.02.2009	78.200
15	HASAN KALYONCU ÜNİVERSİTESİ	19.08.2008	82.000
16	ATILIM ÜNİVERSİTESİ	23.05.2003	88.500
17	İSTANBUL KÜLTÜR ÜNİVERSİTESİ	23.09.1998	89.700
18	İZMİR EKONOMİ ÜNİVERSİTESİ	05.08.2010	92.100
19	UFUK ÜNİVERSİTESİ	18.12.1999	107.000
20	İSTANBUL BİLGİ ÜNİVERSİTESİ	27.06.1997	108.000
21	İSTANBUL TİCARET ÜNİVERSİTESİ	14.04.2001	111.000
22	DOĞUŞ ÜNİVERSİTESİ	06.05.2008	114.000
23	OKAN ÜNİVERSİTESİ	06.05.2008	115.000
24	ÖZYEGİN ÜNİVERSİTESİ	13.02.2011	116.000
25	İSTANBUL AYDIN ÜNİVERSİTESİ	06.05.2008	121.000
26	BEYKENT ÜNİVERSİTESİ	06.05.2008	123.000
27	MEF ÜNİVERSİTESİ	27.04.2012	124.000
28	YEDİTEPE ÜNİVERSİTESİ	07.06.1996	125.000
29	KADİR HAS ÜNİVERSİTESİ	17.04.2003	127.000
30	MALTEPE ÜNİVERSİTESİ	15.07.1997	140.000
31	ALTINBAŞ ÜNİVERSİTESİ	22.05.2008	145.000
32	İSTANBUL ŞEHİR ÜNİVERSİTESİ	13.11.2010	149.000
33	İBN HALDUN ÜNİVERSİTESİ	23.04.2015	-

* Şubat 2018 itibarıyla YÖKSİS verileridir.

** ÖSYM 2017 klavuzuna göre en son alınan öğrenci sırası



YÜKSEKÖĞRETİM KURULU

TABLO 6: Bünyesinde Tıp Fakültesi Bulunan Vakıf Üniversiteleri*

SIRA	ÜNİVERSİTE	FAKÜLTENİN AÇILIŞ TARİHİ	2016-ÖSYS BAŞARI SIRASI**
1	KOÇ ÜNİVERSİTESİ	13.03.2009	2.070
2	ACIBADEM MEHMET ALİ AYDINLAR ÜNİVERSİTESİ	18.05.2007	7.250
3	BEZM-İ ÂLEM VAKIF ÜNİVERSİTESİ	24.04.2010	9.990
4	İSTANBUL BİLİM ÜNİVERSİTESİ	28.03.2006	12.400
5	BAŞKENT ÜNİVERSİTESİ	15.01.1994	14.800
6	BAHÇEŞEHİR ÜNİVERSİTESİ	18.05.2007	14.800
7	İSTANBUL MEDİPOL ÜNİVERSİTESİ	07.07.2009	16.900
8	TOBB EKONOMİ VE TEKNOLOJİ ÜNİVERSİTESİ	11.01.2012	17.900
9	İSTANBUL YENİ YÜZYIL ÜNİVERSİTESİ	28.02.2009	19.900
10	YÜKSEK İHTİSAS ÜNİVERSİTESİ	03.03.2011	21.200
11	İSTANBUL AYDIN ÜNİVERSİTESİ	14.08.2015	21.800
12	BİRÜNİ ÜNİVERSİTESİ	27.02.2014	22.200
13	KTO KARATAY ÜNİVERSİTESİ	26.08.2014	23.600
14	İSTİNYE ÜNİVERSİTESİ	23.04.2015	24.600
15	YEDİTEPE ÜNİVERSİTESİ	07.06.1996	24.700
16	SANKO ÜNİVERSİTESİ	18.06.2013	24.700
17	OKAN ÜNİVERSİTESİ	16.12.2013	25.500
18	UFUK ÜNİVERSİTESİ	18.12.1999	25.600
19	MALTEPE ÜNİVERSİTESİ	15.07.1997	26.300
20	ALTINBAŞ ÜNİVERSİTESİ	22.05.2008	29.100
21	BEYKENT ÜNİVERSİTESİ	26.08.2014	-
22	İZMİR EKONOMİ ÜNİVERSİTESİ	26.08.2014	-
23	HALIÇ ÜNİVERSİTESİ	18.01.1998	-

* Şubat 2018 itibarıyla YÖKSİS verileridir.

**ÖSYM 2017 klavuzuna göre en son alınan öğrenci sırası



TABLO 7: Bünyesinde Diş Hekimliği Fakültesi Bulunan Vakıf Üniversiteleri*

SIRA	ÜNİVERSİTE	FAKÜLTENİN AÇILIŞ TARİHİ	2016-ÖSYS BAŞARI SIRASI**
1	BEZM-İ ÂLEM VAKIF ÜNİVERSİTESİ	24.04.2010	22.700
2	KTO KARATAY ÜNİVERSİTESİ	26.08.2014	23.600
3	İSTANBUL MEDİPOL ÜNİVERSİTESİ	07.07.2009	27.300
4	BAŞKENT ÜNİVERSİTESİ	22.11.1999	29.400
5	İSTANBUL YENİ YÜZYIL ÜNİVERSİTESİ	28.02.2009	35.800
6	BİRÜNİ ÜNİVERSİTESİ	27.02.2014	36.100
7	OKAN ÜNİVERSİTESİ	16.12.2013	38.500
8	YEDİTEPE ÜNİVERSİTESİ	07.06.1996	42.100
9	İSTANBUL AYDIN ÜNİVERSİTESİ	18.05.2007	42.400
10	ALTINBAŞ ÜNİVERSİTESİ	26.08.2014	44.100
11	BEYKENT ÜNİVERSİTESİ	26.08.2014	-

* Şubat 2018 itibarıyla YÖKSİS verileridir.

**ÖSYM 2017 klavuzuna göre en son alınan öğrenci sırası



TABLO 8: Bünyesinde Eczacılık Fakültesi Bulunan Vakıf Üniversiteleri*

SIRA	ÜNİVERSİTE	FAKÜLTENİN AÇILIŞ TARİHİ	2016-ÖSYS BAŞARI SIRASI**
1	BEZM-İ ÂLEM VAKIF ÜNİVERSİTESİ	24.04.2010	37,900
2	İSTANBUL MEDİPOL ÜNİVERSİTESİ	07.07.2009	45,300
3	BİRÜNİ ÜNİVERSİTESİ	27.02.2014	54,600
4	İSTANBUL YENİ YÜZYIL ÜNİVERSİTESİ	28.02.2009	61,700
5	ACIBADEM MEHMET ALİ AYDINLAR ÜNİVERSİTESİ	23.03.2015	62,200
6	ALTINBAŞ ÜNİVERSİTESİ	22.05.2008	75,700
7	YEDİTEPE ÜNİVERSİTESİ	21.09.2001	76,900
8	İSTİNYE ÜNİVERSİTESİ	23.04.2015	-

* Şubat 2018 itibarıyla YÖKSİS verileridir.

**ÖSYM 2017 klavuzuna göre en son alınan öğrenci sırası



YÜKSEKÖĞRETİM KURULU

TABLO 9: Vakıf Yükseköğretim Kurumlarının Öğrenci Başına Düşen Alan Dağılımı * (m²)

SIRA	ÜNİVERSİTE/ MYO**	AÇIK ALAN (m ²)	KAPALI ALAN (m ²)	TOPLAM ALAN (m ²)	ÖĞRENCİ BAŞINA DÜŞEN TOPLAM ALAN (m ²)
1	BAŞKENT ÜNİVERSİTESİ	4.405.151,0	136.291,2	4.642.442,2	357,85
2	SABANCI ÜNİVERSİTESİ	955.031,0	187.412,7	1.026.000,0	263,14
3	İHSAN DOĞRAMACI BİLKENT ÜNİVERSİTESİ	2.781.585,0	514.858,0	2.927.158,0	255,58
4	ANTALYA BİLİM ÜNİVERSİTESİ	281.583,0	42.623,0	324.126,0	125,53
5	ÇAĞ ÜNİVERSİTESİ	464.565,5	55.860,1	520.425,6	125,13
6	İSTANBUL SABAHATTİN ZAİM ÜNİVERSİTESİ	572.508,0	57.004,5	629.512,5	103,13
7	NUH NACİ YAZGAN ÜNİVERSİTESİ	279.979,0	58.081,0	338.060,0	101,03
8	IŞIK ÜNİVERSİTESİ	526.060,0	81.456,0	607.516,0	98,98
9	İSTANBUL ŞEHİR ÜNİVERSİTESİ	340.580,7	79.660,3	408.446,1	90,73
10	MALTEPE ÜNİVERSİTESİ	750.000,0	135.064,1	885.064,1	88,36
11	ÇANKAYA ÜNİVERSİTESİ	416.000,0	107.610,0	523.610,0	70,42
12	KOÇ ÜNİVERSİTESİ	215.000,0	158.596,0	373.596,0	70,20
13	İSTANBUL 29 MAYIS ÜNİVERSİTESİ	26.000,0	53.357,0	79.357,0	63,49
14	BEZM-İ ÂLEM VAKIF ÜNİVERSİTESİ	91.660,6	96.491,8	188.152,4	58,67
15	ÖZYEĞİN ÜNİVERSİTESİ	88.578,0	241.753,2	348.494,2	48,67
16	TOBB EKONOMİ VE TEKNOLOJİ ÜNİVERSİTESİ	124.540,0	129.462,0	254.002,0	47,71
17	UFUK ÜNİVERSİTESİ	57.762,0	121.485,0	179.247,0	41,34
18	KADİR HAS ÜNİVERSİTESİ	130.000,0	72.000,0	202.000,0	39,51
19	ATILIM ÜNİVERSİTESİ	186.933,0	107.294,0	294.227,0	37,81
20	FARUK SARAÇ TASARIM MESLEK YÜKSEKOKULU	8.313,6	6.702,4	15.016,0	34,52
21	TÜRK HAVA KURUMU ÜNİVERSİTESİ	53.014,6	39.124,4	92.139,1	31,62
22	İSTANBUL AYVANSARAY ÜNİVERSİTESİ	118.257,0	29.586,0	147.842,0	29,68
23	ACIBADEM MEHMET ALİ AYDINLAR ÜNİVERSİTESİ	19.700,0	85.000,0	104.700,0	28,97
24	ÜSKÜDAR ÜNİVERSİTESİ	156.685,0	152.049,0	308.734,0	28,62
25	KAPADOKYA ÜNİVERSİTESİ	88.138,1	23.900,3	112.038,4	28,48
26	İSTANBUL GELİŞİM ÜNİVERSİTESİ	85.000,0	408.248,0	493.248,0	28,37
27	İSTANBUL BİLİM ÜNİVERSİTESİ	28.419,0	44.258,0	72.677,0	27,21
28	YEDİTEPE ÜNİVERSİTESİ	95.096,0	308.195,0	403.291,0	24,80
29	PIRİ REİS ÜNİVERSİTESİ	18.543,0	66.545,1	85.088,1	24,24
30	İSTANBUL GEDİK ÜNİVERSİTESİ	33.444,0	31.528,2	64.972,2	22,17
31	TED ÜNİVERSİTESİ	14.736,0	38.104,0	52.840,0	20,89
32	KTO KARATAY ÜNİVERSİTESİ	52.267,0	77.137,0	129.404,0	19,33
33	TOROS ÜNİVERSİTESİ	36.123,0	20.824,2	56.947,2	19,20
34	OKAN ÜNİVERSİTESİ	113.130,0	162.511,0	275.641,0	19,13
35	AVRASYA ÜNİVERSİTESİ	80.934,0	30.374,0	111.358,0	18,62



[VAKIF YÜKSEKÖĞRETİM KURUMLARI 2018]

SIRA	ÜNİVERSİTE/ MYO**	AÇIK ALAN (m ²)	KAPALI ALAN (m ²)	TOPLAM ALAN (m ²)	ÖĞRENCİ BAŞINA DÜŞEN TOPLAM ALAN (m ²)
36	ALTINBAŞ ÜNİVERSİTESİ	22.356,46	103.209,11	125.565,57	17,29
37	HASAN KALYONCU ÜNİVERSİTESİ	80.000,0	41.800,0	121.800,0	17,24
38	İSTANBUL ESENYURT ÜNİVERSİTESİ	20.423,0	67.932,0	88.355,0	16,21
39	İSTANBUL YENİ YÜZYIL ÜNİVERSİTESİ	13.800,0	100.870,0	114.670,0	15,90
40	İSTANBUL ŞİŞLİ MESLEK YÜKSEKOKULU	2.150,0	37.612,0	39.762,0	15,85
41	DOĞUŞ ÜNİVERSİTESİ	30.622,3	53.067,7	83.689,9	14,47
42	BAHÇEŞEHİR ÜNİVERSİTESİ	129.890,0	88.276,0	218.166,0	14,23
43	İZMİR EKONOMİ ÜNİVERSİTESİ	27.911,0	84.803,0	112.714,0	13,57
44	FATİH SULTAN MEHMET VAKIF ÜNİVERSİTESİ	30.072,4	47.530,8	77.603,2	13,45
45	BEYKENT ÜNİVERSİTESİ	64.385,7	232.085,3	296.471,0	12,77
46	İSTANBUL AYDIN ÜNİVERSİTESİ	85.504,4	226.398,3	311.902,7	12,34
47	İSTANBUL MEDİPOL ÜNİVERSİTESİ	196.266,0	105.490,0	301.756,0	12,24
48	NİŞANTAŞI ÜNİVERSİTESİ	37.775,0	137.345,0	175.120,0	11,80
49	İSTANBUL TİCARET ÜNİVERSİTESİ	6.100,0	58.453,3	64.553,3	10,92
50	YAŞAR ÜNİVERSİTESİ	20.152,0	65.172,0	85.324,0	9,40
51	İSTANBUL AREL ÜNİVERSİTESİ	36.480,0	67.029,0	103.509,0	9,31
52	İSTANBUL BİLGİ ÜNİVERSİTESİ	98.788,8	85.636,0	184.424,8	8,02
53	İSTANBUL KAVRAM MESLEK YÜKSEKOKULU	1.370,0	19.619,6	20.989,6	6,46
54	BEYKOZ ÜNİVERSİTESİ	2.181,0	12.399,0	14.580,0	6,37
55	HALIÇ ÜNİVERSİTESİ	11.121,0	34.367,8	45.488,8	6,27
56	ATAŞEHİR ADIGÜZEL MESLEK YÜKSEKOKULU	940,0	7.471,05	8.411,05	6,25
57	İSTANBUL KÜLTÜR ÜNİVERSİTESİ	10.436,0	68.925,0	79.361,0	5,73
58	AVRUPA MESLEK YÜKSEKOKULU	3.781,0	3.822,45	7.603,5	3,71


* Şubat 2018 itibarıyla yükseköğretim kurumları tarafından beyan edilen verilerdir. (Öğrenci başına düşen alan hesaplanırken önlisans ve lisans öğrenci sayıları dikkate alınmıştır.)

** Tabloda mezun veren yükseköğretim kurumlarına yer verilmiştir.



YÜKSEKÖĞRETİM KURULU

GRAFİK 8: Vakıf Yükseköğretim Kurumlarının Toplam Açık Alan Büyüklükleri* (m²)

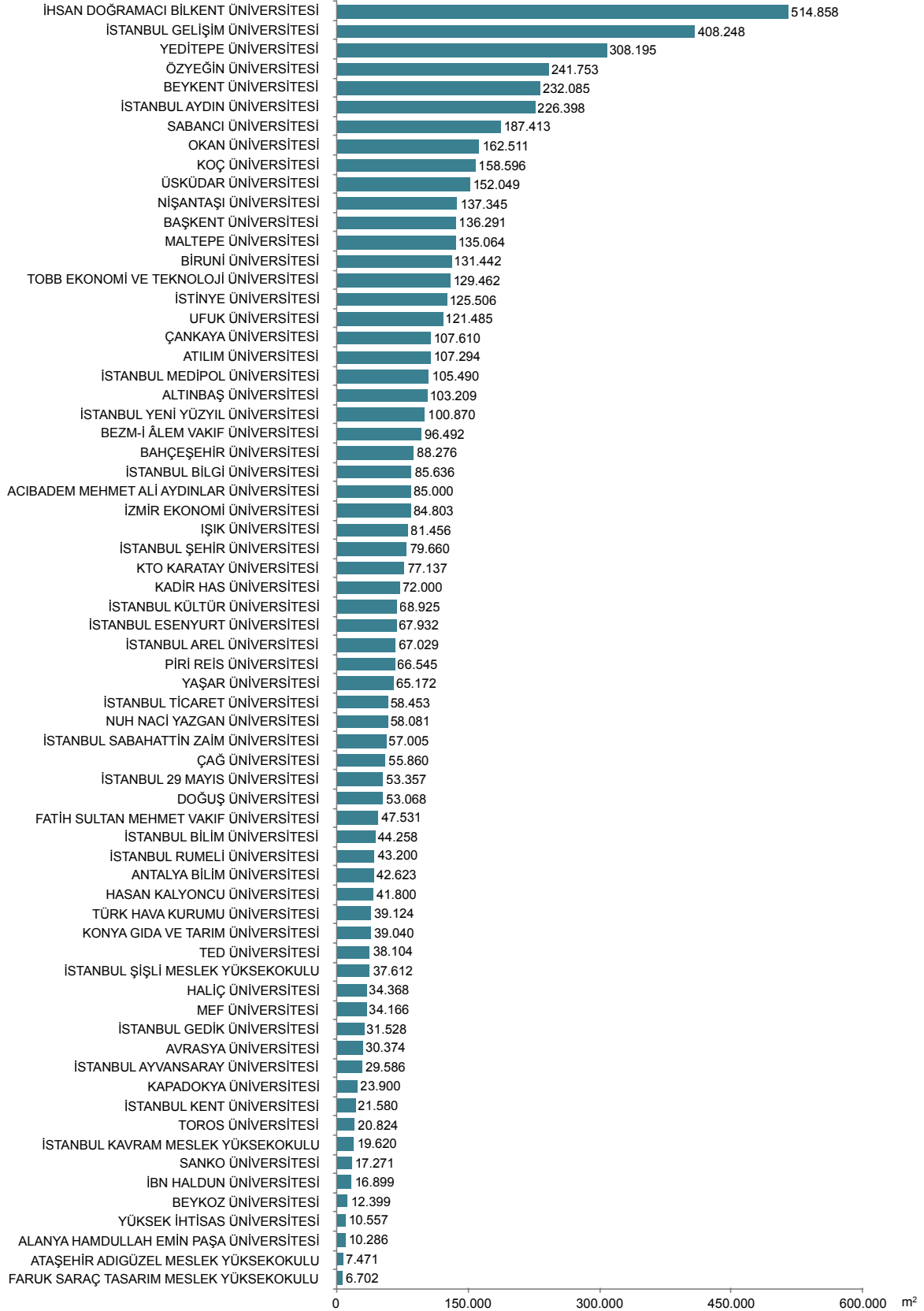


* Şubat 2018 itibarıyla yükseköğretim kurumları tarafından beyan edilen verilerdir.



YÜKSEKÖĞRETİM KURULU

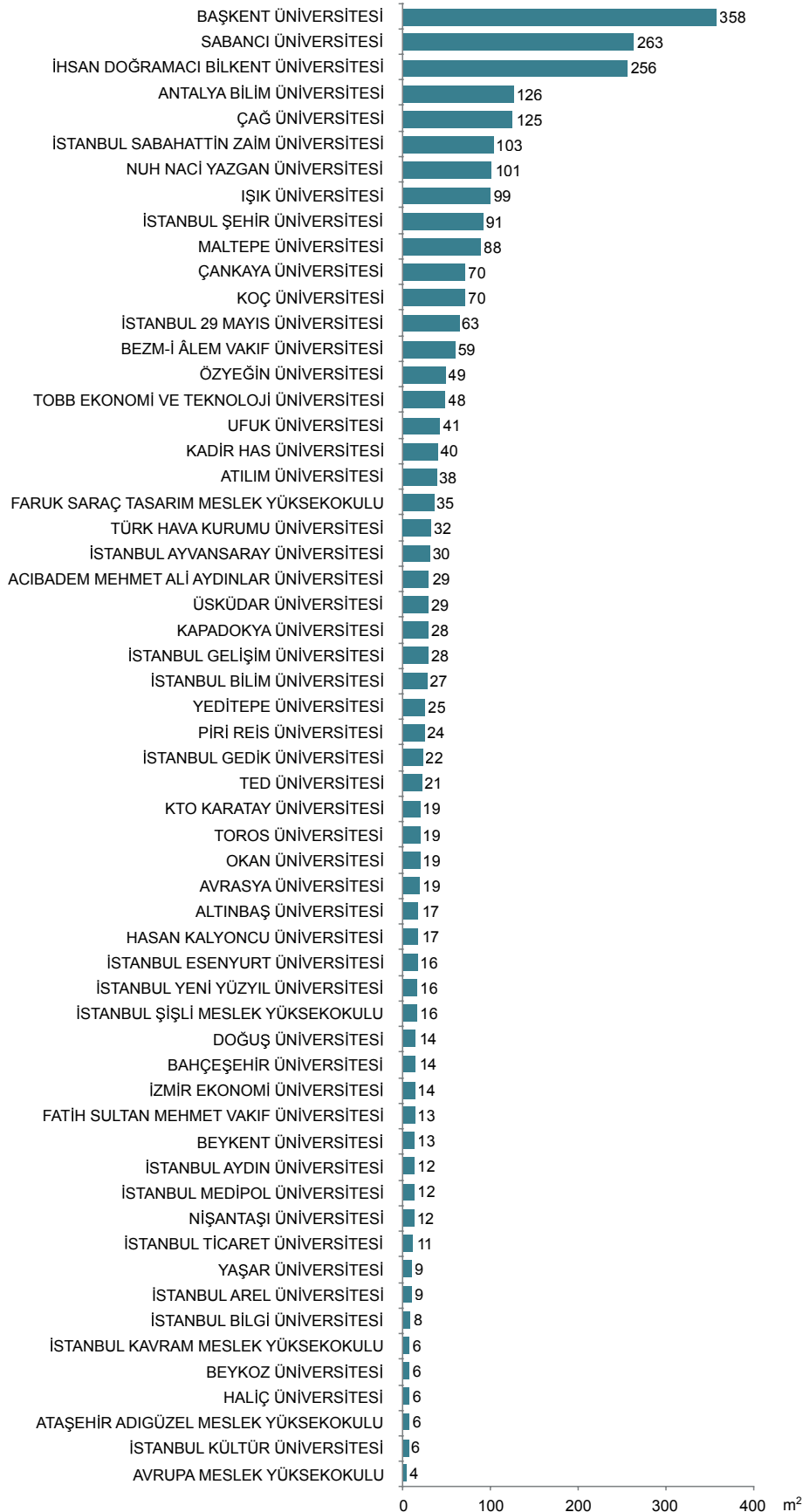
GRAFİK 9: Vakıf Yükseköğretim Kurumlarının Toplam Kapalı Alan Büyüklükleri* (m²)



* Şubat 2018 itibarıyla yükseköğretim kurumları tarafından beyan edilen verilerdir.



GRAFİK 10: Vakıf Yükseköğretim Kurumlarının Öğrenci Başına Düşen Toplam Alanı* (m²)



* Şubat 2018 itibarıyla yükseköğretim kurumları tarafından beyan edilen verilerdir. (Mezun veren yükseköğretim kurumlarına yer verilmiştir.)

** Öğrenci başına düşen alan hesaplanırken ön lisans ve lisans öğrenci sayıları dikkate alınmıştır.



YÜKSEKÖĞRETİM KURULU

TABLO 10: Vakıf Yükseköğretim Kurumlarının Öğrenci Başına Düşen Kütüphane Alanı* (m²)

SIRA	ÜNİVERSİTE/MYO	TOPLAM KÜTÜPHANE ALANI (m ²)	ÖĞRENCİ BAŞINA DÜŞEN KÜTÜPHANE ALANI (m ²)
1	SABANCI ÜNİVERSİTESİ	9.165,0	2,35
2	KOÇ ÜNİVERSİTESİ	9.500,0	1,79
3	ATILIM ÜNİVERSİTESİ	8.800,0	1,13
4	İHSAN DOĞRAMACI BİLKENT ÜNİVERSİTESİ	12.423,0	1,08
5	ÇAĞ ÜNİVERSİTESİ	4.422,5	1,06
6	BAŞKENT ÜNİVERSİTESİ	12.500,0	0,96
7	İSTANBUL ŞEHİR ÜNİVERSİTESİ	3.811,1	0,85
8	ÇANKAYA ÜNİVERSİTESİ	5.857,0	0,79
9	İSTANBUL TİCARET ÜNİVERSİTESİ	3.757,0	0,64
10	TED ÜNİVERSİTESİ	1.535,0	0,61
11	PİRİ REİS ÜNİVERSİTESİ	1.855,3	0,53
12	NUH NACİ YAZGAN ÜNİVERSİTESİ	1.678,0	0,50
13	İSTANBUL 29 MAYIS ÜNİVERSİTESİ	608,0	0,49
14	İSTANBUL GELİŞİM ÜNİVERSİTESİ	7.610,0	0,44
15	FARUK SARAÇ TASARIM MESLEK YÜKSEKOKULU	180,0	0,41
16	TOBB EKONOMİ VE TEKNOLOJİ ÜNİVERSİTESİ	2.000,0	0,38
17	IŞIK ÜNİVERSİTESİ	2.290,0	0,37
18	KADIR HAS ÜNİVERSİTESİ	1.907,0	0,37
19	BEZM-İ ÂLEM VAKIF ÜNİVERSİTESİ	1.150,4	0,36
20	ÖZYEGİN ÜNİVERSİTESİ	2.549,9	0,36
21	FATİH SULTAN MEHMET VAKIF ÜNİVERSİTESİ	1.823,6	0,32
22	ACIBADEM MEHMET ALİ AYDINLAR ÜNİVERSİTESİ	1.133,4	0,31
23	BEYKENT ÜNİVERSİTESİ	7.097,1	0,31
24	ALTINBAŞ ÜNİVERSİTESİ	2.058,0	0,28
25	TÜRK HAVA KURUMU ÜNİVERSİTESİ	793,7	0,27
26	ATAŞEHİR ADIGÜZEL MESLEK YÜKSEKOKULU	275,0	0,25
27	MALTEPE ÜNİVERSİTESİ	2.326,3	0,23
28	İSTANBUL AREL ÜNİVERSİTESİ	2.512,0	0,23
29	UFUK ÜNİVERSİTESİ	880,0	0,20
30	İSTANBUL GEDİK ÜNİVERSİTESİ	569,0	0,19
31	ANTALYA BİLİM ÜNİVERSİTESİ	500,0	0,19
32	NİŞANTAŞI ÜNİVERSİTESİ	2.657,48	0,18



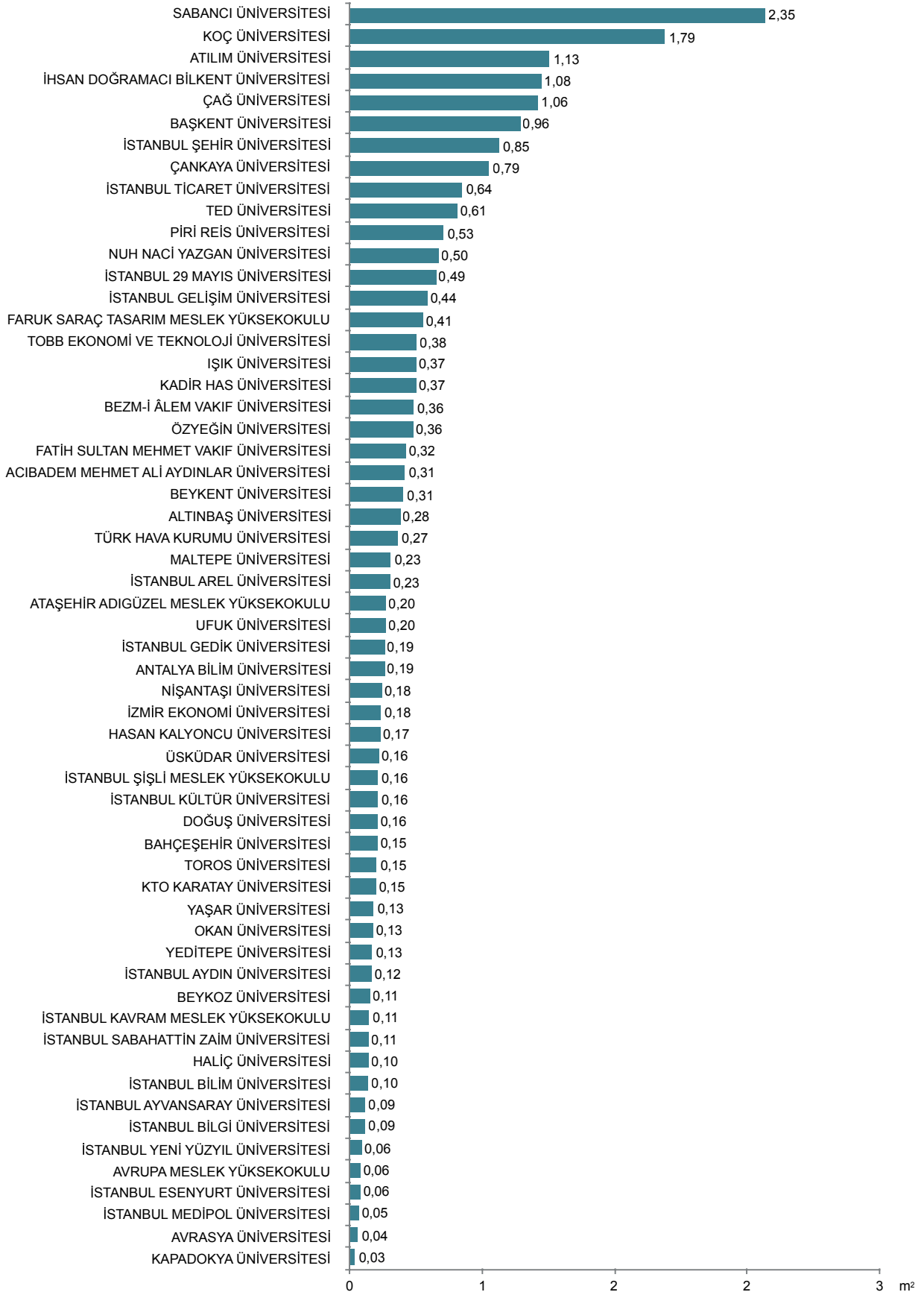
[VAKIF YÜKSEKÖĞRETİM KURUMLARI 2018]

SIRA	ÜNİVERSİTE/MYO	TOPLAM KÜTÜPHANE ALANI (m ²)	ÖĞRENCİ BAŞINA DÜŞEN KÜTÜPHANE ALANI (m ²)
33	İZMİR EKONOMİ ÜNİVERSİTESİ	1.460,0	0,18
34	HASAN KALYONCU ÜNİVERSİTESİ	1.200,0	0,17
35	ÜSKÜDAR ÜNİVERSİTESİ	1.750,0	0,16
36	İSTANBUL ŞİŞLİ MESLEK YÜKSEKOKULU	400,0	0,16
37	İSTANBUL KÜLTÜR ÜNİVERSİTESİ	2.195,0	0,16
38	DOĞUŞ ÜNİVERSİTESİ	901,2	0,16
39	BAHÇEŞEHİR ÜNİVERSİTESİ	2.350,0	0,15
40	TOROS ÜNİVERSİTESİ	444,0	0,15
41	KTO KARATAY ÜNİVERSİTESİ	971,0	0,15
42	YAŞAR ÜNİVERSİTESİ	1.200,0	0,13
43	OKAN ÜNİVERSİTESİ	1.844,0	0,13
44	YEDİTEPE ÜNİVERSİTESİ	2.040,0	0,13
45	İSTANBUL AYDIN ÜNİVERSİTESİ	3.049,0	0,12
46	BEYKOZ ÜNİVERSİTESİ	260,0	0,11
47	İSTANBUL KAVRAM MESLEK YÜKSEKOKULU	362,2	0,11
48	İSTANBUL SABAHATTİN ZAİM ÜNİVERSİTESİ	650,0	0,11
49	HALIÇ ÜNİVERSİTESİ	753,8	0,10
50	İSTANBUL BİLİM ÜNİVERSİTESİ	268,0	0,10
51	İSTANBUL AYVANSARAY ÜNİVERSİTESİ	433,0	0,09
52	İSTANBUL BİLGİ ÜNİVERSİTESİ	1.976,0	0,09
53	İSTANBUL YENİ YÜZYIL ÜNİVERSİTESİ	464,0	0,06
54	AVRUPA MESLEK YÜKSEKOKULU	115,0	0,06
55	İSTANBUL ESENYURT ÜNİVERSİTESİ	304,7	0,06
56	İSTANBUL MEDİPOL ÜNİVERSİTESİ	1.240,0	0,05
57	AVRASYA ÜNİVERSİTESİ	268,0	0,04
58	KAPADOKYA ÜNİVERSİTESİ	110,0	0,03

*Şubat 2018 itibarıyla yükseköğretim kurumları tarafından beyan edilen verilerdir. (Mezun veren yükseköğretim kurumlarına yer verilmiştir.)



GRAFİK 11: Vakıf Yükseköğretim Kurumlarında Öğrenci Başına Düşen Kütüphane Alanı* (m²)



* Şubat 2018 itibarıyla yükseköğretim kurumları tarafından beyan edilen verilerdir. (Mezun veren yükseköğretim kurumlarına yer verilmiştir.)



YÜKSEKÖĞRETİM KURULU

TABLO 11: Vakıf Yükseköğretim Kurumlarının Öğrenci Başına Düşen Basılı Kitap Sayısı*

SIRA	ÜNİVERSİTE/MYO	ÖĞRENCİ BAŞINA DÜŞEN KİTAP SAYISI
1	İSTANBUL 29 MAYIS ÜNİVERSİTESİ	46,67
2	İHSAN DOĞRAMACI BİLKENT ÜNİVERSİTESİ	39,40
3	KOÇ ÜNİVERSİTESİ	37,40
4	İBN HALDUN ÜNİVERSİTESİ	34,86
5	İSTANBUL ŞEHİR ÜNİVERSİTESİ	24,73
6	SABANCI ÜNİVERSİTESİ	24,50
7	BAŞKENT ÜNİVERSİTESİ	13,94
8	FATİH SULTAN MEHMET VAKIF ÜNİVERSİTESİ	13,32
9	TOBB EKONOMİ VE TEKNOLOJİ ÜNİVERSİTESİ	10,12
10	KONYA GIDA VE TARIM ÜNİVERSİTESİ	9,45
11	ATILIM ÜNİVERSİTESİ	9,36
12	ANTALYA BİLİM ÜNİVERSİTESİ	8,07
13	İSTANBUL TİCARET ÜNİVERSİTESİ	7,80
14	İSTANBUL KENT ÜNİVERSİTESİ	7,69
15	MALTEPE ÜNİVERSİTESİ	7,59
16	BEYKOZ ÜNİVERSİTESİ	7,53
17	ÇAĞ ÜNİVERSİTESİ	7,52
18	ÇANKAYA ÜNİVERSİTESİ	7,36
19	BEZM-İ ÂLEM VAKIF ÜNİVERSİTESİ	7,32
20	İSTİNYE ÜNİVERSİTESİ	7,22
21	FARUK SARAÇ TASARIM MESLEK YÜKSEKOKULU	7,19
22	YEDİTEPE ÜNİVERSİTESİ	6,96
23	IŞIK ÜNİVERSİTESİ	6,88
24	BAHÇEŞEHİR ÜNİVERSİTESİ	6,55
25	İZMİR EKONOMİ ÜNİVERSİTESİ	6,25
26	ÖZYEĞİN ÜNİVERSİTESİ	6,24
27	İSTANBUL SABAHATTİN ZAİM ÜNİVERSİTESİ	6,14
28	TED ÜNİVERSİTESİ	5,84
29	ALTINBAŞ ÜNİVERSİTESİ	5,76
30	DOĞUŞ ÜNİVERSİTESİ	5,41
31	HALIÇ ÜNİVERSİTESİ	4,97
32	İSTANBUL BİLİM ÜNİVERSİTESİ	4,91
33	YAŞAR ÜNİVERSİTESİ	4,70



[VAKIF YÜKSEKÖĞRETİM KURUMLARI 2018]

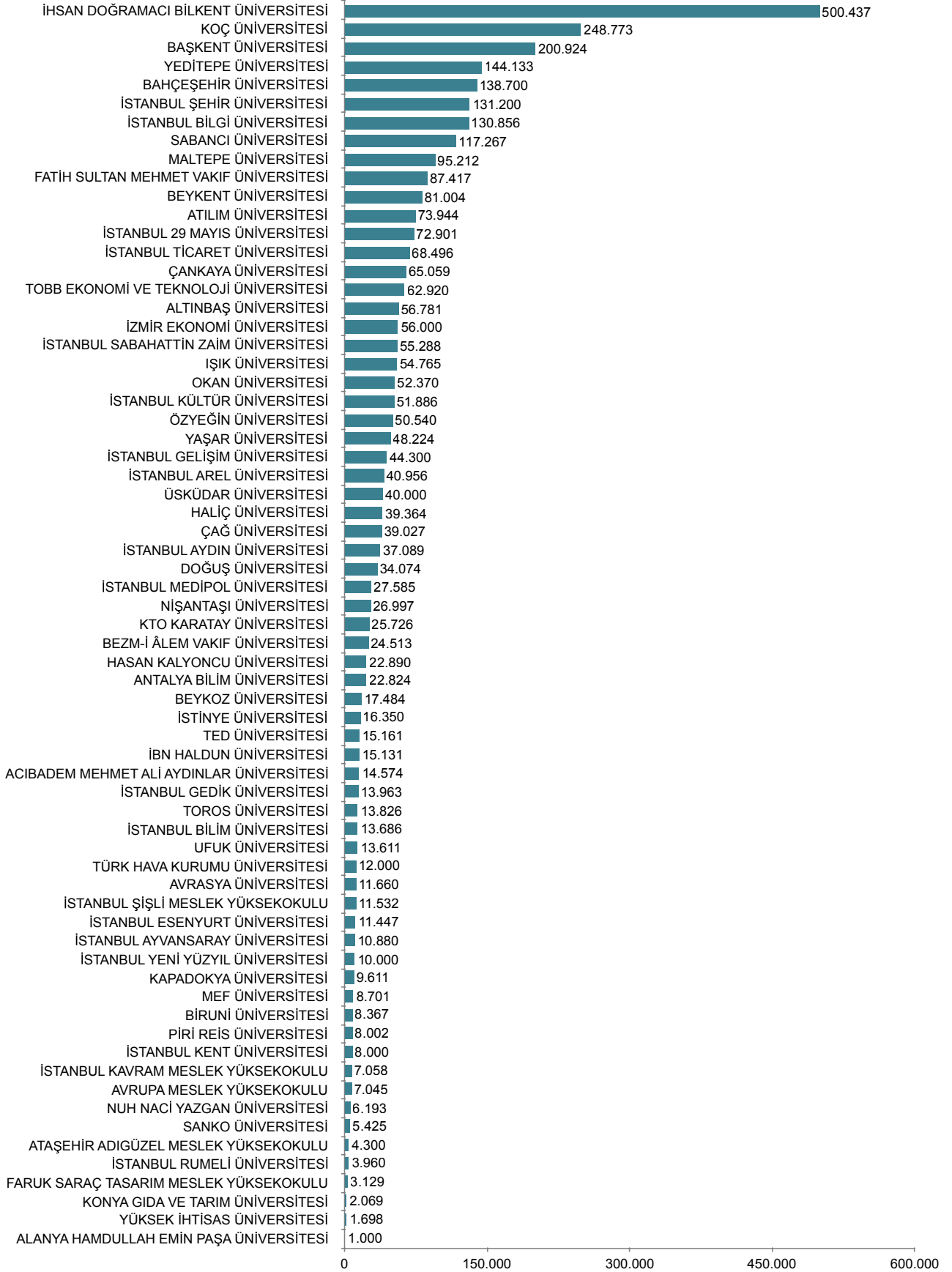
SIRA	ÜNİVERSİTE/MYO	ÖĞRENCİ BAŞINA DÜŞEN KİTAP SAYISI
34	SANKO ÜNİVERSİTESİ	4,66
35	İSTANBUL ŞİŞLİ MESLEK YÜKSEKOKULU	4,60
36	İSTANBUL BİLGİ ÜNİVERSİTESİ	4,59
37	İSTANBUL GEDİK ÜNİVERSİTESİ	3,89
38	ÜSKÜDAR ÜNİVERSİTESİ	3,71
39	TOROS ÜNİVERSİTESİ	3,69
40	ACIBADEM MEHMET ALİ AYDINLAR ÜNİVERSİTESİ	3,64
41	KTO KARATAY ÜNİVERSİTESİ	3,48
42	AVRUPA MESLEK YÜKSEKOKULU	3,43
43	İSTANBUL KÜLTÜR ÜNİVERSİTESİ	3,36
44	ATAŞEHİR ADIGÜZEL MESLEK YÜKSEKOKULU	3,19
45	MEF ÜNİVERSİTESİ	3,16
46	YÜKSEK İHTİSAS ÜNİVERSİTESİ	3,13
47	TÜRK HAVA KURUMU ÜNİVERSİTESİ	3,06
48	BEYKENT ÜNİVERSİTESİ	2,98
49	ALANYA HAMDULLAH EMİN PAŞA ÜNİVERSİTESİ	2,98
50	İSTANBUL AREL ÜNİVERSİTESİ	2,68
51	İSTANBUL RUMELİ ÜNİVERSİTESİ	2,57
52	UFUK ÜNİVERSİTESİ	2,46
53	İSTANBUL GELİŞİM ÜNİVERSİTESİ	2,44
54	KAPADOKYA ÜNİVERSİTESİ	2,44
55	HASAN KALYONCU ÜNİVERSİTESİ	2,39
56	PIRİ REİS ÜNİVERSİTESİ	2,20
57	İSTANBUL AYVANSARAY ÜNİVERSİTESİ	2,18
58	İSTANBUL KAVRAM MESLEK YÜKSEKOKULU	2,17
59	OKAN ÜNİVERSİTESİ	2,04
60	NUH NACİ YAZGAN ÜNİVERSİTESİ	1,79
61	AVRASYA ÜNİVERSİTESİ	1,66
62	İSTANBUL ESENYURT ÜNİVERSİTESİ	1,58
63	NİŞANTAŞI ÜNİVERSİTESİ	1,51
64	İSTANBUL AYDIN ÜNİVERSİTESİ	1,29
65	İSTANBUL YENİ YÜZYIL ÜNİVERSİTESİ	1,07
66	BİRÜNİ ÜNİVERSİTESİ	1,07
67	İSTANBUL MEDİPOL ÜNİVERSİTESİ	1,05

* Şubat 2018 itibarıyla yükseköğretim kurumları tarafından beyan edilen verilerden düzenlenmiştir.



YÜKSEKÖĞRETİM KURULU

GRAFİK 12: Vakıf Yükseköğretim Kurumları Kütüphanelerinde Yer Alan Basılı Kitap Sayısı*



* Şubat 2018 itibarıyla yükseköğretim kurumları tarafından beyan edilen verilerdir.



TABLO 12: Vakıf Yükseköğretim Kurumlarında Öğrenci Başına Cari Gider Miktarı*

SIRA	ÜNİVERSİTE / MYO	ÖĞRENCİ BAŞINA CARİ GİDER** (TL)
1	KONYA GIDA TARIM ÜNİVERSİTESİ	116.269,0
2	KOÇ ÜNİVERSİTESİ	60.087,0
3	SABANCI ÜNİVERSİTESİ	51.610,0
4	İSTANBUL ŞEHİR ÜNİVERSİTESİ	39.775,0
5	İSTİNYE ÜNİVERSİTESİ	32.789,0
6	İHSAN DOĞRAMACI BİLKENT ÜNİVERSİTESİ	27.393,0
7	İSTANBUL BİLİM ÜNİVERSİTESİ	24.819,0
8	BEZMİALEM VAKIF ÜNİVERSİTESİ	22.629,0
9	YÜKSEK İHTİSAS ÜNİVERSİTESİ	22.153,0
10	İSTANBUL TİCARET ÜNİVERSİTESİ	20.381,0
11	MEF ÜNİVERSİTESİ	20.376,0
12	ALANYA HAMDULLAH EMİN PAŞA ÜNİVERSİTESİ	20.328,0
13	TED ÜNİVERSİTESİ	19.370,0
14	ÖZYEGİN ÜNİVERSİTESİ	19.019,0
15	ACIBADEM MEHMET ALİ AYDINLAR ÜNİVERSİTESİ	18.581,0
16	UFUK ÜNİVERSİTESİ	18.321,0
17	ÜSKÜDAR ÜNİVERSİTESİ	17.824,0
18	İSTANBUL 29 MAYIS ÜNİVERSİTESİ	17.781,0
19	SANKO ÜNİVERSİTESİ	17.767,0
20	YEDİTEPE ÜNİVERSİTESİ	17.614,0
21	TOBB EKONOMİ VE TEKNOLOJİ ÜNİVERSİTESİ	17.581,0
22	PİRİ REİS ÜNİVERSİTESİ	15.868,0
23	BİRÜNİ ÜNİVERSİTESİ	15.766,0
24	MALTEPE ÜNİVERSİTESİ	14.736,0
25	BAHÇEŞEHİR ÜNİVERSİTESİ	14.538,0
26	KADIR HAS ÜNİVERSİTESİ	14.528,0
27	IŞIK ÜNİVERSİTESİ	14.105,0
28	ANTALYA BİLİM ÜNİVERSİTESİ	13.661,0
29	BAŞKENT ÜNİVERSİTESİ	13.015,0
30	FATİH SULTAN MEHMET VAKIF ÜNİVERSİTESİ	13.001,0
31	İSTANBUL BİLGİ ÜNİVERSİTESİ	12.720,0
32	İSTANBUL KÜLTÜR ÜNİVERSİTESİ	12.594,0
33	İZMİR EKONOMİ ÜNİVERSİTESİ	11.998,0
34	ALTINBAŞ ÜNİVERSİTESİ	10.328,0
35	İSTANBUL RUMELİ ÜNİVERSİTESİ	10.151,0
36	YAŞAR ÜNİVERSİTESİ	9.772,0



[VAKIF YÜKSEKÖĞRETİM KURUMLARI 2018]

SIRA	ÜNİVERSİTE / MYO	ÖĞRENCİ BAŞINA CARİ GİDER** (TL)
37	ÇANKAYA ÜNİVERSİTESİ	9.654,0
38	İSTANBUL MEDİPOL ÜNİVERSİTESİ	9.341,0
39	KTO KARATAY ÜNİVERSİTESİ	9.210,0
40	HALIÇ ÜNİVERSİTESİ	8.939,0
41	ATILIM ÜNİVERSİTESİ	8.915,0
42	İSTANBUL GEDİK ÜNİVERSİTESİ	8.910,0
43	İSTANBUL SABAHATTİN ZAIM ÜNİVERSİTESİ	8.903,0
44	DOĞUŞ ÜNİVERSİTESİ	8.538,0
45	BEYKOZ ÜNİVERSİTESİ	8.417,0
46	THK ÜNİVERSİTESİ	8.323,0
47	OKAN ÜNİVERSİTESİ	8.060,0
48	ÇAĞ ÜNİVERSİTESİ	7.707,0
49	İSTANBUL ESENYURT ÜNİVERSİTESİ	7.020,0
50	İSTANBUL AREL ÜNİVERSİTESİ	6.745,0
51	FARUK SARAÇ TASARIM MYO	6.593,0
52	İSTANBUL AYDIN ÜNİVERSİTESİ	6.494,0
53	İSTANBUL GELİŞİM ÜNİVERSİTESİ	6.372,0
54	HASAN KALYONCU ÜNİVERSİTESİ	6.101,0
55	KAPADOKYA MYO	5.437,0
56	NUH NACİ YAZGAN ÜNİVERSİTESİ	5.392,0
57	İSTANBUL YENİ YÜZYIL ÜNİVERSİTESİ	5.279,0
58	BEYKENT ÜNİVERSİTESİ	5.081,0
59	TOROS ÜNİVERSİTESİ	5.081,0
60	İSTANBUL ŞİŞLİ MYO	4.790,0
61	ATAŞEHİR ADIGÜZEL MYO	4.607,0
62	İSTANBUL KAVRAM MYO	4.237,0
63	İSTANBUL AYVANSARAY ÜNİVERSİTESİ	4.116,0
64	NİŞANTAŞI ÜNİVERSİTESİ	4.067,0
65	AVRASYA ÜNİVERSİTESİ	2.917,0
66	AVRUPA MYO	2.458,0

* Mali veriler 2016-2017 denetleme raporlarına göre verilmiştir.

** Tanıtım harcamaları hariç hesaplanmıştır.



TABLO 13: Vakıf Yükseköğretim Kurumlarının Tam Bursluluk Oranı*

SIRA	ÜNİVERSİTE/MYO	ÖN LİSANS	LİSANS	TOPLAM	TAM BURLU ÖĞRENCİ SAYISI	TAM BURLU ÖĞRENCİ ORANI %
1	İBN HALDUN ÜNİVERSİTESİ	0	150	150	150	100
2	KONYA GIDA VE TARIM ÜNİVERSİTESİ	0	90	90	90	100
3	BEYKOZ ÜNİVERSİTESİ	1.21	220	1.43	329	23
4	FATİH SULTAN MEHMET VAKIF ÜNİVERSİTESİ	485	900	1.385	277	20
5	İHSAN DOĞRAMACI BİLKENT ÜNİVERSİTESİ	0	2.259	2.259	458	20
6	KOÇ ÜNİVERSİTESİ	0	1.054	1.054	208	20
7	BEZM-İ ÂLEM VAKIF ÜNİVERSİTESİ	355	495	850	153	18
8	KTO KARATAY ÜNİVERSİTESİ	420	1.66	2.08	359	17
9	İSTANBUL SABAHATTİN ZAİM ÜNİVERSİTESİ	0	1.3	1.3	205	16
10	TED ÜNİVERSİTESİ	0	750	750	123	16
11	İSTANBUL TİCARET ÜNİVERSİTESİ		1.433	1.433	222	15
12	ACIBADEM MEHMET ALİ AYDINLAR ÜNİVERSİTESİ	814	500	1.314	180	14
13	ÇANKAYA ÜNİVERSİTESİ	97	1.286	1.383	195	14
14	HASAN KALYONCU ÜNİVERSİTESİ	250	1.195	1.445	200	14
15	İSTANBUL RUMELİ ÜNİVERSİTESİ	1.57	528	2.098	284	14
16	TÜRK HAVA KURUMU ÜNİVERSİTESİ	445	610	1.055	146	14
17	AVRASYA ÜNİVERSİTESİ	2.18	1.382	3.562	477	13
18	BAŞKENT ÜNİVERSİTESİ	1.075	2.545	3.62	477	13
19	KADİR HAS ÜNİVERSİTESİ	342	1.134	1.476	197	13
20	TOBB EKONOMİ VE TEKNOLOJİ ÜNİVERSİTESİ	0	1.005	1.005	128	13
21	ATAŞEHİR ADIGÜZEL MESLEK YÜKSEKOKULU	965	0	965	113	12
22	İSTANBUL GEDİK ÜNİVERSİTESİ	875	690	1.565	195	12
23	İSTANBUL ŞİŞLİ MESLEK YÜKSEKOKULU	2.006		2.006	248	12
24	İSTANBUL 29 MAYIS ÜNİVERSİTESİ	0	280	280	33	12
25	TOROS ÜNİVERSİTESİ	580	530	1.11	131	12
26	YÜKSEK İHTİSAS ÜNİVERSİTESİ	150	270	420	49	12
27	ALANYA HAMDULLAH EMİN PAŞA ÜNİVERSİTESİ	0	155	155	17	11
28	ALTINBAŞ ÜNİVERSİTESİ	2.17	1.765	3.935	435	11
29	ANTALYA AKEV ÜNİVERSİTESİ	310	260	570	64	11
30	ATILIM ÜNİVERSİTESİ	20	1.699	1.719	187	11
31	BEYKENT ÜNİVERSİTESİ	4.93	3.974	8.904	967	11
32	BİRÜNİ ÜNİVERSİTESİ	2.25	1.085	3.335	363	11
33	ÇAĞ ÜNİVERSİTESİ	691	763	1.454	167	11
34	DOĞUŞ ÜNİVERSİTESİ	1.08	1.628	2.708	285	11



[VAKIF YÜKSEKÖĞRETİM KURUMLARI 2018]

SIRA	ÜNİVERSİTE/MYO	ÖN LİSANS	LİSANS	TOPLAM	TAM BURLU ÖĞRENCİ SAYISI	TAM BURLU ÖĞRENCİ ORANI %
35	FARUK SARAÇ TASARIM MESLEK YÜKSEKOKULU	373	0	373	41	11
36	HALIÇ ÜNİVERSİTESİ	658	1.494	2.152	226	11
37	IŞIK ÜNİVERSİTESİ	727	1.074	1.801	199	11
38	İSTANBUL AREL ÜNİVERSİTESİ	3.395	1.656	5.051	561	11
39	İSTANBUL AYDIN ÜNİVERSİTESİ	7.82	3.556	11.376	1290	11
40	İSTANBUL AYVANSARAY ÜNİVERSİTESİ	3.756	100	3.856	406	11
41	İSTANBUL BİLGİ ÜNİVERSİTESİ	2.681	2.358	5.039	542	11
42	İSTANBUL ESENYURT ÜNİVERSİTESİ	1.48	1.08	2.56	273	11
43	İSTANBUL GELİŞİM ÜNİVERSİTESİ	6.38	3.95	10.33	1124	11
44	İSTANBUL KAVRAM MESLEK YÜKSEKOKULU	3.18	0	3.18	349	11
45	İSTANBUL KENT ÜNİVERSİTESİ	320	440	760	81	11
46	İSTANBUL MEDİPOL ÜNİVERSİTESİ	6.02	4.495	10.515	1170	11
47	İSTANBUL ŞEHİR ÜNİVERSİTESİ	690	1.065	1.755	191	11
48	İSTANBUL YENİ YÜZYIL ÜNİVERSİTESİ	718	898	1.616	175	11
49	KAPADOKYA ÜNİVERSİTESİ	2.37		2.37	264	11
50	NİŞANTAŞI ÜNİVERSİTESİ	3.672	1.434	5.106	573	11
51	NUH NACİ YAZGAN ÜNİVERSİTESİ	0	656	656	69	11
52	OKAN ÜNİVERSİTESİ	2.98	2.506	5.486	598	11
53	PİRİ REİS ÜNİVERSİTESİ	580	698	1.278	137	11
54	SABANCI ÜNİVERSİTESİ	0	760	760	82	11
55	UFUK ÜNİVERSİTESİ	770	725	1.495	166	11
56	YEDİTEPE ÜNİVERSİTESİ	0	3.569	3.569	405	11
57	ANTALYA BİLİM ÜNİVERSİTESİ	0	780	780	78	10
58	AVRUPA MESLEK YÜKSEKOKULU	1.45	0	1.45	151	10
59	BAHÇEŞEHİR ÜNİVERSİTESİ	519	2.843	3.362	336	10
60	İSTANBUL BİLİM ÜNİVERSİTESİ	616	443	1.059	101	10
61	İSTİNYE ÜNİVERSİTESİ	1.82	1.39	3.21	330	10
62	İZMİR EKONOMİ ÜNİVERSİTESİ	1.028	1.634	2.662	275	10
63	MALTEPE ÜNİVERSİTESİ	743	2.107	2.85	287	10
64	MEF ÜNİVERSİTESİ	0	817	817	81	10
65	ÖZYEGİN ÜNİVERSİTESİ	0	1.342	1.342	131	10
66	SANKO ÜNİVERSİTESİ	0	240	240	24	10
67	ÜSKÜDAR ÜNİVERSİTESİ	3.55	2.15	5.7	591	10

* 2017-2018 ÖSYM Kontenjan Klavuzu verilerinden derlenmiştir.

3. Bölüm

SIRALAMALARDA VAKIF YÜKSEKÖĞRETİM KURUMLARI



TABLO 14: Dünya Sıralamalarında Vakıf Yükseköğretim Kurumları





TABLO 15: Vakıf Üniversiteleri 2017-2018 URAP Genel Puan Tablosu*

SIRA (1)	SIRA (2)		MAKALE PUANI ¹	TOPLAM ATIF PUANI ²	TOPLAM BİLİMSEL DOKÜMAN PUANI ³	DOKTORA MEZUN ÖĞRENCİ SAYISI PUANI ⁴	ÖĞRETİM ÜYESİ/ ÖĞRENCİ PUANI ⁵	TOPLAM
1	5	İHSAN DOĞRAMACI BİLKENT ÜNİVERSİTESİ	177.23	188.02	172.57	117.59	46.64	702.06
2	11	KOÇ ÜNİVERSİTESİ	171.52	176.15	163.83	91.04	66.53	669.06
3	12	SABANCI ÜNİVERSİTESİ	162.03	171.69	161.14	112.14	58.73	665.72
4	16	BEZM-İ ALEM VAKIF ÜNİVERSİTESİ	156.29	151.53	162.39	52.76	93.94	616.91
5	35	BAŞKENT ÜNİVERSİTESİ	101.46	107.10	138.34	83.14	85.32	515.35
6	41	ATILIM ÜNİVERSİTESİ	116.16	146.45	124.57	63.83	34.43	485.43
7	45	TOBB EKONOMİ VE TEKNOLOJİ ÜNİVERSİTESİ	107.87	121.71	120.93	70.88	53.59	474.98
8	52	ACIBADEM ÜNİVERSİTESİ	93.86	105.81	109.50	51.13	100.00	460.30
9	54	ÇANKAYA ÜNİVERSİTESİ	114.52	162.05	118.42	29.32	27.65	451.97
10	65	YEDİTEPE ÜNİVERSİTESİ	94.83	115.44	115.19	78.37	25.88	429.72
11	67	ÖZYEGİN ÜNİVERSİTESİ	105.94	115.89	101.76	62.84	37.37	423.80
12	68	DOĞUŞ ÜNİVERSİTESİ	78.51	145.63	107.86	54.92	35.23	422.15
13	73	İSTANBUL BİLİM ÜNİVERSİTESİ	101.45	78.55	109.35	13.32	98.09	400.76
14	78	BAHÇEŞEHİR ÜNİVERSİTESİ	93.78	113.18	102.62	59.79	15.18	384.55
15	82	KADİR HAS ÜNİVERSİTESİ	68.58	80.92	90.76	78.67	37.39	356.32
16	88	İZMİR EKONOMİ ÜNİVERSİTESİ	91.64	84.43	94.83	32.55	33.79	337.24
17	96	IŞIK ÜNİVERSİTESİ	76.48	93.48	85.17	35.70	36.93	327.76
18	98	YAŞAR ÜNİVERSİTESİ	56.07	95.28	78.21	61.44	24.53	315.53
19	99	MALTEPE ÜNİVERSİTESİ	48.31	54.73	66.45	96.22	44.97	310.68
20	100	İSTANBUL MEDİPOL ÜNİVERSİTESİ	68.00	56.08	58.87	51.17	74.23	308.35
21	110	OKAN ÜNİVERSİTESİ	45.80	48.88	54.61	79.22	48.66	277.17
22	111	İSTANBUL BİLGİ ÜNİVERSİTESİ	78.92	59.76	67.91	63.66	4.15	274.40
23	112	UFUK ÜNİVERSİTESİ	47.31	72.19	71.50	8.49	72.99	272.49
24	113	İSTANBUL ŞEHİR ÜNİVERSİTESİ	75.13	74.98	62.75	16.13	37.33	266.32
25	116	İRİ REİS ÜNİVERSİTESİ	60.71	66.04	52.15	42.75	40.28	261.93
26	117	İSTANBUL AREL ÜNİVERSİTESİ	66.09	54.12	55.11	59.78	23.99	259.08
27	119	İSTANBUL TİCARET ÜNİVERSİTESİ	33.51	48.92	69.99	83.54	18.04	253.99
28	120	TED ÜNİVERSİTESİ	66.38	54.43	64.01	0.20	68.45	253.46
29	121	ALTINBAŞ ÜNİVERSİTESİ	56.63	47.39	46.25	29.16	73.35	252.77
30	123	ÇAĞ ÜNİVERSİTESİ	72.51	100.62	47.99	17.84	0.10	239.06
31	124	İSTANBUL KÜLTÜR ÜNİVERSİTESİ	35.90	58.46	66.79	57.54	18.87	237.56
32	127	İSTANBUL AYDIN ÜNİVERSİTESİ	41.85	47.97	45.77	53.78	29.57	218.93
33	132	HASAN KALYONCU ÜNİVERSİTESİ	40.47	43.30	37.98	47.54	31.34	200.62
34	133	ÜSKÜDAR ÜNİVERSİTESİ	46.99	42.66	58.53	3.81	42.13	194.12
35	134	HALIÇ ÜNİVERSİTESİ	22.46	33.53	39.76	76.83	14.95	187.52
36	136	BEYKENT ÜNİVERSİTESİ	32.38	40.63	39.82	42.65	12.55	168.04
37	137	İSTANBUL SABAHATTİN ZAİM ÜNİVERSİTESİ	26.18	31.05	16.10	63.39	27.21	163.92
38	139	TOROS ÜNİVERSİTESİ	50.99	38.50	28.50	1.28	30.48	149.76
39	140	İSTANBUL GELİŞİM ÜNİVERSİTESİ	43.70	19.12	28.41	24.72	29.43	145.38
40	141	İSTANBUL YENİ YÜZYIL ÜNİVERSİTESİ	26.85	23.44	29.46	7.86	57.62	145.23
41	142	İSTANBUL GEDİK ÜNİVERSİTESİ	16.77	13.88	24.09	45.50	37.50	137.73
42	143	FATİH SULTAN MEHMET VAKIF ÜNİVERSİTESİ	14.56	23.83	9.30	49.69	38.45	135.83
43	144	İSTANBUL 29 MAYIS ÜNİVERSİTESİ	0.20	0.97	1.83	54.38	73.22	130.59
44	145	AVRASYA ÜNİVERSİTESİ	6.79	36.32	15.16	10.45	49.94	118.65
45	146	KTO KARATAY ÜNİVERSİTESİ	23.01	19.83	21.84	5.06	43.64	113.38
46	147	NUH NACI YAZGAN ÜNİVERSİTESİ	35.33	22.44	32.43	0.20	2.58	92.99

*URAP verileridir.

- 2016 yılı makale sayısı puanı + Öğretim üyesi başına düşen 2016 yılı makale sayısı puanı.
 - Atıf sayısı (2012-2016 yılları arası yayınlanan makalelere verilen) puanı + Öğretim üyesi başına düşen atıf sayısı (2012-2016 yılları arası yayınlanan makalelere verilen) puanı.
 - 2012-2016 yılları arası yapılan toplam bilimsel doküman (yayın, tebliğ vb.) sayısı puanı + Öğretim üyesi başına düşen toplam bilimsel doküman (yayın, tebliğ vb.) sayısı puanı.
 - Doktora mezun öğrenci sayısı puanı + doktora öğrenci sayısının toplam öğrenci içindeki yüzdesi puanı.
 - Öğretim üyesi başına düşen öğrenci sayısı puanı.
- SIRA (1) Vakıf Üniversiteleri arasında sıralamayı göstermektedir.
SIRA (2) Tüm Üniversiteler dahil edildiğindeki sıralamayı göstermektedir.



YÜKSEKÖĞRETİM KURULU

TABLO 16: Vakıf Üniversiteleri 2017-2018 URAP Genel Sıralaması*

SIRA	ÜNİVERSİTE	PUAN ARALIĞI
1	İHSAN DOĞRAMACI BİLKENT ÜNİVERSİTESİ	700 - 749
2	KOÇ ÜNİVERSİTESİ	650 - 699
3	SABANCI ÜNİVERSİTESİ	
4	BEZM-İ ÂLEM VAKIF ÜNİVERSİTESİ	600 - 649
5	BAŞKENT ÜNİVERSİTESİ	500 - 549
6	ATILIM ÜNİVERSİTESİ	450 - 499
7	TOBB EKONOMİ VE TEKNOLOJİ ÜNİVERSİTESİ	
8	ACIBADEM ÜNİVERSİTESİ	
9	ÇANKAYA ÜNİVERSİTESİ	400 - 449
10	YEDİTEPE ÜNİVERSİTESİ	
11	ÖZYEGİN ÜNİVERSİTESİ	
12	DOĞUŞ ÜNİVERSİTESİ	350 - 399
13	İSTANBUL BİLİM ÜNİVERSİTESİ	
14	BAHÇEŞEHİR ÜNİVERSİTESİ	
15	KADİR HAS ÜNİVERSİTESİ	300 - 349
16	İZMİR EKONOMİ ÜNİVERSİTESİ	
17	IŞIK ÜNİVERSİTESİ	
18	YAŞAR ÜNİVERSİTESİ	250 - 299
19	MALTEPE ÜNİVERSİTESİ	
20	İSTANBUL MEDİPOL ÜNİVERSİTESİ	
21	OKAN ÜNİVERSİTESİ	
22	İSTANBUL BİLGİ ÜNİVERSİTESİ	
23	UFUK ÜNİVERSİTESİ	
24	İSTANBUL ŞEHİR ÜNİVERSİTESİ	
25	PİRİ REİS ÜNİVERSİTESİ	200 - 249
26	İSTANBUL AREL ÜNİVERSİTESİ	
27	İSTANBUL TİCARET ÜNİVERSİTESİ	
28	TED ÜNİVERSİTESİ	150 - 199
29	ALTINBAŞ ÜNİVERSİTESİ	
30	ÇAĞ ÜNİVERSİTESİ	
31	İSTANBUL KÜLTÜR ÜNİVERSİTESİ	100 - 149
32	İSTANBUL AYDIN ÜNİVERSİTESİ	
33	HASAN KALYONCU ÜNİVERSİTESİ	
34	ÜSKÜDAR ÜNİVERSİTESİ	50-99
35	HALIÇ ÜNİVERSİTESİ	
36	BEYKENT ÜNİVERSİTESİ	
37	İSTANBUL SABAHATTİN ZAİM ÜNİVERSİTESİ	100 - 149
38	TOROS ÜNİVERSİTESİ	
39	İSTANBUL GELİŞİM ÜNİVERSİTESİ	
40	İSTANBUL YENİ YÜZYIL ÜNİVERSİTESİ	
41	İSTANBUL GEDİK ÜNİVERSİTESİ	
42	FATİH SULTAN MEHMET VAKIF ÜNİVERSİTESİ	
43	İSTANBUL 29 MAYIS ÜNİVERSİTESİ	
44	AVRASYA ÜNİVERSİTESİ	
45	KTO KARATAY ÜNİVERSİTESİ	
46	NUH NACI YAZGAN ÜNİVERSİTESİ	

* URAP verileridir.



TABLO 17: Vakıf Üniversiteleri Akredite Programlar Listesi

ÜNİVERSİTE	FAKÜLTE	YOPADI	KURULUŞ ADI
ACIBADEM MEHMET ALI AYDINLAR ÜNİVERSİTESİ (İSTANBUL)	Tıp Fakültesi	Tıp Fakültesi	TEPDAD
ATILIM ÜNİVERSİTESİ (ANKARA)	Mühendislik Fakültesi	Bilgisayar Mühendisliği (İngilizce)	MÜDEK
	Mühendislik Fakültesi	Elektrik-Elektronik Mühendisliği (İngilizce)	MÜDEK
	Mühendislik Fakültesi	Endüstri Mühendisliği (İngilizce)	MÜDEK
	Mühendislik Fakültesi	İnşaat Mühendisliği (İngilizce)	MÜDEK
	Mühendislik Fakültesi	Mekatronik Mühendisliği (İngilizce)	MÜDEK
	Mühendislik Fakültesi	Yazılım Mühendisliği (İngilizce)	MÜDEK
	Fen Edebiyat Fakültesi	Mütercim Tercümanlık (İngilizce)	FEDEK
BAŞKENT ÜNİVERSİTESİ (ANKARA)	Mühendislik Fakültesi	Endüstri Mühendisliği	MÜDEK
	Mühendislik Fakültesi	Makine Mühendisliği	MÜDEK
	Tıp Fakültesi	Tıp Fakültesi	TEPDAD
ÇANKAYA ÜNİVERSİTESİ (ANKARA)	Mühendislik Fakültesi	Bilgisayar Mühendisliği (İngilizce)	MÜDEK
	Mühendislik Fakültesi	Elektronik ve Haberleşme Mühendisliği (İngilizce)	MÜDEK
	Mühendislik Fakültesi	Endüstri Mühendisliği (İngilizce)	MÜDEK
	Mühendislik Fakültesi	Endüstri Mühendisliği (İngilizce)	MÜDEK
DOĞUŞ ÜNİVERSİTESİ (İSTANBUL)	Mühendislik Fakültesi	Bilgisayar Mühendisliği (İngilizce)	MÜDEK
	Mühendislik Fakültesi	Elektronik ve Haberleşme Mühendisliği (İngilizce)	MÜDEK
	Mühendislik Fakültesi	Endüstri Mühendisliği	MÜDEK
	Mühendislik Fakültesi	Endüstri Mühendisliği (İngilizce)	MÜDEK
IŞIK ÜNİVERSİTESİ (İSTANBUL)	Mühendislik Fakültesi	Bilgisayar Mühendisliği (İngilizce)	MÜDEK
	Mühendislik Fakültesi	Elektrik Elektronik Mühendisliği (İngilizce)	MÜDEK
	Mühendislik Fakültesi	Endüstri Mühendisliği (İngilizce)	MÜDEK
	Mühendislik Fakültesi	Makine Mühendisliği (İngilizce)	MÜDEK
İHSAN DOĞRAMACI BİLKENT ÜNİVERSİTESİ (ANKARA)	Mühendislik Fakültesi	Bilgisayar Mühendisliği (İngilizce)	ABET
	Mühendislik Fakültesi	Elektrik-Elektronik Mühendisliği (İngilizce)	ABET
	Mühendislik Fakültesi	Endüstri Mühendisliği (İngilizce)	ABET
	İşletme Fakültesi	İşletme (İngilizce)	AACSB
İSTANBUL AYDIN ÜNİVERSİTESİ (İSTANBUL)	Fen-Edebiyat Fakültesi	İngiliz Dili ve Edebiyatı (İngilizce)	FEDEK
	Fen-Edebiyat Fakültesi	Psikoloji	FEDEK
	Fen-Edebiyat Fakültesi	Türk Dili ve Edebiyatı	FEDEK
	Mühendislik Fakültesi	Endüstri Mühendisliği (İngilizce)	MÜDEK
	Mühendislik Fakültesi	Gıda Mühendisliği	MÜDEK
İSTANBUL KEMERBURGAZ ÜNİVERSİTESİ (İSTANBUL)	Hukuk Fakültesi (UOLP-Köln Üniversitesi)	Hukuk Fakültesi (UOLP-Köln Üniversitesi)	AQAS
İSTANBUL KÜLTÜR ÜNİVERSİTESİ (İSTANBUL)	Mühendislik Fakültesi	Bilgisayar Mühendisliği (İngilizce)	MÜDEK
	Mühendislik Fakültesi	Elektrik-Elektronik Mühendisliği (İngilizce)	MÜDEK
	Mühendislik Fakültesi	Endüstri Mühendisliği (İngilizce)	MÜDEK
	Mühendislik Fakültesi	İnşaat Mühendisliği (İngilizce)	MÜDEK
	Mimarlık Fakültesi	Mimarlık	MİAK
	Fen-Edebiyat Fakültesi	Moleküler Biyoloji ve Genetik	FEDEK
	Fen-Edebiyat Fakültesi	Psikoloji	FEDEK

[VAKIF YÜKSEKÖĞRETİM KURUMLARI 2018]

ÜNİVERSİTE	FAKÜLTE	YOPADI	KURULUŞ ADI
İZMİR EKONOMİ ÜNİVERSİTESİ (İZMİR)	Mühendislik ve Bilgisayar Bilimleri Fakültesi	Bilgisayar Mühendisliği (İngilizce)	MÜDEK
	Mühendislik ve Bilgisayar Bilimleri Fakültesi	Yazılım Mühendisliği (İngilizce)	MÜDEK
KADİR HAS ÜNİVERSİTESİ (İSTANBUL)	Mühendislik ve Doğa Bilimleri Fakültesi	Bilgisayar Mühendisliği (İngilizce)	MÜDEK
	Mühendislik ve Doğa Bilimleri Fakültesi	Elektrik-Elektronik Mühendisliği (İngilizce)	MÜDEK
	Mühendislik ve Doğa Bilimleri Fakültesi	Endüstri Mühendisliği (İngilizce)	MÜDEK
KOÇ ÜNİVERSİTESİ (İSTANBUL)	Mühendislik Fakültesi	Bilgisayar Mühendisliği (İngilizce)	MÜDEK
	Mühendislik Fakültesi	Elektrik-Elektronik Mühendisliği (İngilizce)	MÜDEK
	Mühendislik Fakültesi	Endüstri Mühendisliği (İngilizce)	MÜDEK
	Mühendislik Fakültesi	Kimya-Biyoloji Mühendisliği (İngilizce)	MÜDEK
	Mühendislik Fakültesi	Makine Mühendisliği (İngilizce)	MÜDEK
	Mühendislik Fakültesi	Makine Mühendisliği (İngilizce)	MÜDEK
	İnsani Bilimler ve Edebiyat Fakültesi	Psikoloji (İngilizce)	TÜRK PSİKOLOGLAR DERNEĞİ
OKAN ÜNİVERSİTESİ (İSTANBUL)	Mühendislik-Mimarlık Fakültesi	Bilgisayar Mühendisliği	MÜDEK
	Mühendislik-Mimarlık Fakültesi	Elektrik-Elektronik Mühendisliği (İngilizce)	MÜDEK
	Mühendislik-Mimarlık Fakültesi	İnşaat Mühendisliği (İngilizce)	MÜDEK
ÖZYEGİN ÜNİVERSİTESİ (İSTANBUL)	Mühendislik Fakültesi	Bilgisayar Mühendisliği (İngilizce)	MÜDEK
	Mühendislik Fakültesi	Elektrik-Elektronik Mühendisliği (İngilizce)	MÜDEK
	Mühendislik Fakültesi	Endüstri Mühendisliği (İngilizce)	MÜDEK
	Mühendislik Fakültesi	Makine Mühendisliği (İngilizce)	MÜDEK
SABANCI ÜNİVERSİTESİ (İSTANBUL)	Mühendislik ve Doğa Bilimleri Fakültesi	Mühendislik ve Doğa Bilimleri Programları (İngilizce)	MÜDEK
YEDİTEPE ÜNİVERSİTESİ (İSTANBUL)	Fen-Edebiyat Fakültesi	Antropoloji (İngilizce)	FEDEK
	Mühendislik Fakültesi	Bilgisayar Mühendisliği (İngilizce)	MÜDEK
	Fen-Edebiyat Fakültesi	Çeviribilim (İngilizce)	FEDEK
	Eczacılık Fakültesi (İngilizce)	Eczacılık Fakültesi (İngilizce)	ECZAKDER
	Mühendislik Fakültesi	Elektrik-Elektronik Mühendisliği (İngilizce)	MÜDEK
	Mühendislik Fakültesi	Endüstri ve Sistem Mühendisliği (İngilizce)	MÜDEK
	Fen-Edebiyat Fakültesi	Felsefe (İngilizce)	FEDEK
	Fen-Edebiyat Fakültesi	Fizik (İngilizce)	FEDEK
	Fen-Edebiyat Fakültesi	İngiliz Dili ve Edebiyatı (İngilizce)	FEDEK
	Mühendislik Fakültesi	Kimya Mühendisliği (İngilizce)	MÜDEK
	Mühendislik Fakültesi	Makine Mühendisliği (İngilizce)	MÜDEK
	Fen-Edebiyat Fakültesi	Matematik (İngilizce)	FEDEK
	Fen-Edebiyat Fakültesi	Psikoloji (İngilizce)	FEDEK
	Fen-Edebiyat Fakültesi	Tarih (İngilizce)	FEDEK
	Tıp Fakültesi (İngilizce)	Tıp Fakültesi (İngilizce)	TEPDAD
	Fen-Edebiyat Fakültesi	Türk Dili ve Edebiyatı	FEDEK

2017 ÖSYM kontenjan kılavuz verileridir.



YÜKSEKÖĞRETİM KURULU

TABLO 18: Girişimci ve Yenilikçi Üniversite Endeksi Sıralamasında Vakıf Üniversitelerinin Yıllara Göre Sırası (2012-2017)*

ÜNİVERSİTE**	2012	2013	2014	2015	2016	2017
SABANCI ÜNİVERSİTESİ	1	2	2	1	1	1
İHSAN DOĞRAMACI BİLKENT ÜNİVERSİTESİ	3	3	4	4	3	6
KOÇ ÜNİVERSİTESİ	8	8	5	5	6	7
ÖZYEGİN ÜNİVERSİTESİ	4	7	6	7	8	9
TOBB EKONOMİ VE TEKNOLOJİ ÜNİVERSİTESİ	10	9	8	9	11	11
ATILIM ÜNİVERSİTESİ	26	20	17	26	19	13
İZMİR EKONOMİ ÜNİVERSİTESİ	34	35	28	39	29	22
YEDİTEPE ÜNİVERSİTESİ	21	18	26	25	27	23
İSTANBUL ŞEHİR ÜNİVERSİTESİ	-	50	36	-	15	26
YAŞAR ÜNİVERSİTESİ	-	-	-	-	39	29
ÇANKAYA ÜNİVERSİTESİ	17	19	22	20	18	34
İSTANBUL BİLGİ ÜNİVERSİTESİ	-	-	-	-	44	38
HASAN KALYONCU ÜNİVERSİTESİ	-	-	-	-	-	41
MEF ÜNİVERSİTESİ	-	-	-	-	-	42
BAHÇEŞEHİR ÜNİVERSİTESİ	18	24	27	36	36	43
IŞIK ÜNİVERSİTESİ	32	43	-	-	-	44
TÜRK HAVA KURUMU ÜNİVERSİTESİ	-	-	-	-	47	47
KADİR HAS ÜNİVERSİTESİ	30	45	47	37	45	-
OKAN ÜNİVERSİTESİ	46	41	35	40	43	-
BAŞKENT ÜNİVERSİTESİ	-	48	-	-	49	-

* TÜBİTAK verileridir.

** Üniversite sıralamasında 2017 yılı esas alınmıştır.

TABLO 19: Vakıf Üniversiteleri TUBİTAK-ARDEB Destek İstatistikleri (2008-2017)*

YIL	2008		2009		2010		2011		2012		2013		2014		2015		2016		2017					
	Ö	AT**	Ö	D	AT**	Ö	D	AT**	Ö	D	AT**	Ö	D	AT**	Ö	D	AT**	Ö	D	AT**	Ö	D	AT**	
ÜNİVERSİTE ADI	0	0	0	0	0	0	0	0	0	0	0	0	0	0	0	0	0	0	0	0	0	0	0	
ACIBADEM MEHMET FALİ AYDINLAR Ü.	0	0	0	0	0	0	0	0	0	0	0	0	0	0	0	0	0	0	0	0	0	0	0	
ALANYA HAMDULLAH EMİN PAŞA Ü.	0	0	0	0	0	0	0	0	0	0	0	0	0	0	0	0	0	0	0	0	0	0	0	
ALTINBAŞ Ü.	0	0	0	0	0	0	0	0	0	0	0	0	0	0	0	0	0	0	0	0	0	0	0	
ANTALYA BİLİM Ü.	0	0	0	0	0	0	0	0	0	0	0	0	0	0	0	0	0	0	0	0	0	0	0	
ATILIM Ü.	13	0	0	0	0	0	0	0	0	0	0	0	0	0	0	0	0	0	0	0	0	0	0	
AVRASYA Ü.	0	0	0	0	0	0	0	0	0	0	0	0	0	0	0	0	0	0	0	0	0	0	0	
BAHÇEŞEHİR Ü.	9	2	2	11	13	2	0	35	28	3	0	39	15	10	1	15	24	5	1	38	61	7	1	96
BAŞKENT Ü.	29	7	1	44	19	4	0	67	18	3	0	47	14	7	0	92	10	2	0	28	22	3	0	55
BEYKENT Ü.	4	0	0	2	0	0	0	0	1	0	0	0	5	0	0	0	0	0	0	0	0	0	0	0
BEZEMALEM VAKIF Ü.	0	0	0	0	0	0	0	0	0	0	0	0	0	0	0	0	0	0	0	0	0	0	0	0
BİRÜNİ Ü.	0	0	0	0	0	0	0	0	0	0	0	0	0	0	0	0	0	0	0	0	0	0	0	0
ÇAĞ Ü.	0	0	0	0	0	0	0	0	0	0	0	0	0	0	0	0	0	0	0	0	0	0	0	0
ÇANKAYA Ü.	5	1	0	1	3	1	0	14	8	0	0	35	5	2	0	36	5	2	0	56	16	3	1	23
DOĞUŞ Ü.	8	1	0	0	8	2	2	22	9	0	0	33	12	1	0	18	12	4	0	0	6	2	0	49
FATİH SULTAN MEHMET VAKIF Ü.	0	0	0	0	0	0	0	0	0	0	0	0	0	0	0	0	0	0	0	0	0	0	0	0
HALLIÇ Ü.	2	1	0	0	7	0	0	0	1	0	0	0	0	0	0	0	0	0	0	0	0	0	0	0
HASAN KALYONCU Ü.	0	0	0	0	0	0	0	0	0	0	0	0	0	0	0	0	0	0	0	0	0	0	0	0
İŞİK Ü.	3	1	0	43	5	2	0	45	10	0	0	0	21	9	5	0	51	9	2	0	41	9	1	0
İBN HALDUN Ü.	0	0	0	0	0	0	0	0	0	0	0	0	0	0	0	0	0	0	0	0	0	0	0	0
İHSAN DOĞRAMACI BİLKENT Ü.	71	30	43	54	108	33	36	46	77	43	35	63	81	44	39	34	103	48	21	63	131	44	39	6
İSTANBUL 29 MAYIS Ü.	0	0	0	0	0	0	0	0	0	0	0	0	0	0	0	0	0	0	0	0	0	0	0	0
İSTANBUL AREL Ü.	0	0	0	0	0	0	0	0	0	0	0	0	0	0	0	0	0	0	0	0	0	0	0	0
İSTANBUL AYDIN Ü.	0	0	0	0	0	0	0	0	0	0	0	0	0	0	0	0	0	0	0	0	0	0	0	0
İSTANBUL BİLGİ Ü.	4	2	0	41	4	2	0	68	5	1	0	38	16	3	0	5	16	2	0	45	24	5	2	0
İSTANBUL BİLİM Ü.	1	0	0	0	0	0	0	0	0	0	0	0	0	0	0	0	0	0	0	0	0	0	0	0
İSTANBUL ESENYURT Ü.	0	0	0	0	0	0	0	0	0	0	0	0	0	0	0	0	0	0	0	0	0	0	0	0
İSTANBUL GEDİK Ü.	0	0	0	0	0	0	0	0	0	0	0	0	0	0	0	0	0	0	0	0	0	0	0	0
İSTANBUL GELİŞİM Ü.	0	0	0	0	0	0	0	0	0	0	0	0	0	0	0	0	0	0	0	0	0	0	0	0
İSTANBUL KÜLTÜR Ü.	6	2	5	1	7	0	2	11	3	1	0	23	5	1	0	9	19	1	0	19	18	3	0	51
İSTANBUL MEDİPOL Ü.	0	0	0	0	0	0	0	0	0	0	0	0	0	0	0	0	0	0	0	0	0	0	0	0
İSTANBUL RUMELİ Ü.	0	0	0	0	0	0	0	0	0	0	0	0	0	0	0	0	0	0	0	0	0	0	0	0



YIL	2008	2009	2010	2011	2012	2013	2014	2015	2016	2017
İSTANBUL SABAHATTİN ZAİM Ü.	0	0	0	0	0	0	0	0	0	0
İSTANBUL ŞEHİR Ü.	0	0	0	0	0	0	0	0	0	0
İSTANBUL TİCARET Ü.	0	1	0,04	0	0	0	0	0	0	0
İSTANBUL YENİ YÜZYIL Ü.	0	0	0	0	0	0	0	0	0	0
İSTİNYE Ü.	0	0	0	0	0	0	0	0	0	0
İZMİR EKONOMİ Ü.	5	1	0,05	4	1	0,07	5	1	0,11	12
KADIR HAS Ü.	2	1	0,51	4	2	0,21	10	1	0,4	7
KAPADOKYA Ü.	0	0	0	0	0	0	0	0	0	0
KOÇ Ü.	30	12	3,63	56	13	3,33	44	29	5,8	91
KONYA GIDA VE TARIM Ü.	0	0	0	0	0	0	0	0	0	0
KTO KARATAY Ü.	0	0	0	0	0	0	0	0	0	0
MALTEPE Ü.	10	1	0,09	5	0	0,3	9	1	0,58	3
MEF Ü.	0	0	0	0	0	0	0	0	0	0
NIŞANTAŞI Ü.	0	0	0	0	0	0	0	0	0	0
NUH NACI YAZGAN Ü.	0	0	0	0	0	0	0	0	0	0
OKAN Ü.	1	0	0	3	0	0	4	1	0	4
OSTİM TEKNİK Ü.	0	0	0	0	0	0	0	0	0	0
ÖZYEĞİN Ü.	1	0	0	18	1	0,05	12	11	1,6	10
PİRİ REİS Ü.	0	0	0	0	0	1	0,01	0	0	0
SABANCI Ü.	52	27	9,23	64	17	8,03	50	32	9,92	65
SANKO Ü.	0	0	0	0	0	0	0	0	0	0
TED Ü.	0	0	0	0	0	0	0	0	0	0
TOBB EKONOMİ VE TEKNOLOJİ Ü.	31	8	3,17	22	7	3,81	34	14	3,6	56
TOROS Ü.	0	0	0	0	0	0	0	0	0	0
TÜRK HAVA KURUMU Ü.	0	0	0	0	0	0	0	0	0	0
UFUK Ü.	0	0	0	1	0	0	1	0	0	0
ÜSKÜDAR Ü.	0	0	0	0	0	0	0	0	0	0
YAŞAR Ü.	1	0	0	5	0	0	4	1	0,15	14
YEDİTEPE Ü.	48	9	2,89	47	5	2,3	44	10	2,78	43
YÜKSEK İHTİSAS Ü.	0	0	0	0	0	0	0	0	0	0

*TÜBİTAK verileri

Ö: Önerilen Proje Sayısı

D: Desteklenen Proje Sayısı

AT: Projelere Yılı İçinde Aktarılan Tutar (Milyon TL)

*Kamu projeleri ve alt projeler dahil edilmiştir.

**2018 yılı sabit fiyatlarıyla enflasyondan arındırılmıştır.



YÜKSEKÖĞRETİM KURULU

TABLO 20: Vakıf Üniversitelerinin TÜBİTAK-ARDEB Proje Bütçeleri (2017)*

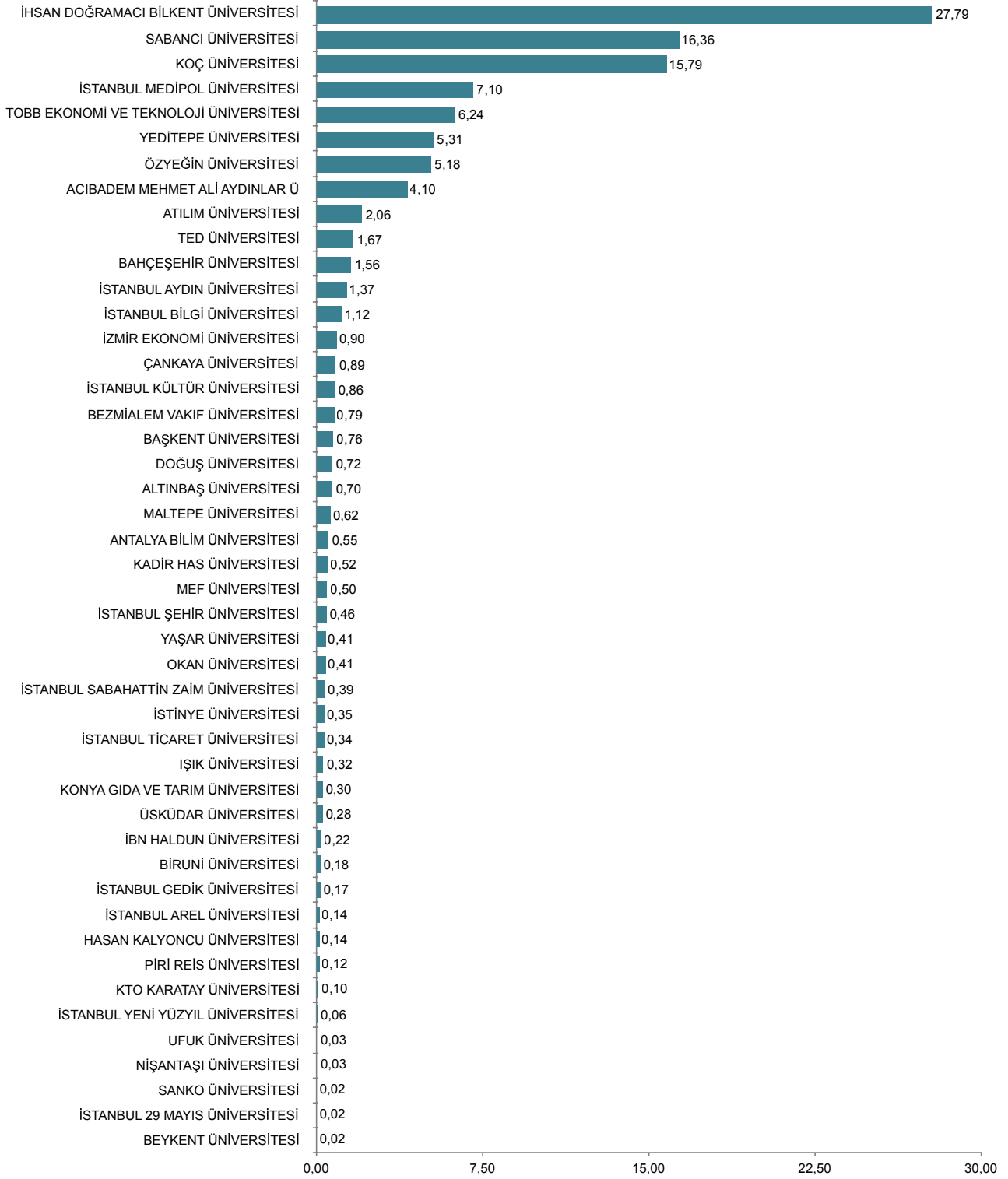
SIRA	ÜNİVERSİTE	DESTEKLENEN PROJE SAYISI	PROJELERE YIL İÇİNDE AKTARILAN TUTAR (MİLYON TL)**
1	İHSAN DOĞRAMACI BİLKENT ÜNİVERSİTESİ	48	27,79
2	SABANCI ÜNİVERSİTESİ	27	16,36
3	KOÇ ÜNİVERSİTESİ	39	15,79
4	İSTANBUL MEDİPOL ÜNİVERSİTESİ	25	7,1
5	TOBB EKONOMİ VE TEKNOLOJİ ÜNİVERSİTESİ	13	6,24
6	YEDİTEPE ÜNİVERSİTESİ	16	5,31
7	ÖZYEGİN ÜNİVERSİTESİ	7	5,18
8	ACIBADEM MEHMET ALİ AYDINLAR Ü	6	4,1
9	ATILIM ÜNİVERSİTESİ	8	2,06
10	TED ÜNİVERSİTESİ	5	1,67
11	BAHÇEŞEHİR ÜNİVERSİTESİ	4	1,56
12	İSTANBUL AYDIN ÜNİVERSİTESİ	0	1,37
13	İSTANBUL BİLGİ ÜNİVERSİTESİ	2	1,12
14	İZMİR EKONOMİ ÜNİVERSİTESİ	5	0,9
15	ÇANKAYA ÜNİVERSİTESİ	3	0,89
16	İSTANBUL KÜLTÜR ÜNİVERSİTESİ	6	0,86
17	BEZMİALEM VAKIF ÜNİVERSİTESİ	2	0,79
18	BAŞKENT ÜNİVERSİTESİ	2	0,76
19	DOĞUŞ ÜNİVERSİTESİ	1	0,72
20	ALTINBAŞ ÜNİVERSİTESİ	1	0,7
21	MALTEPE ÜNİVERSİTESİ	1	0,62
22	ANTALYA BİLİM ÜNİVERSİTESİ	1	0,55
23	KADIR HAS ÜNİVERSİTESİ	1	0,52
24	MEF ÜNİVERSİTESİ	3	0,5
25	İSTANBUL ŞEHİR ÜNİVERSİTESİ	4	0,46
26	OKAN ÜNİVERSİTESİ	0	0,41
27	YAŞAR ÜNİVERSİTESİ	0	0,41
28	İSTANBUL SABAHATTİN ZAİM ÜNİVERSİTESİ	1	0,39
29	İSTİNYE ÜNİVERSİTESİ	1	0,35
30	İSTANBUL TİCARET ÜNİVERSİTESİ	1	0,34
31	IŞIK ÜNİVERSİTESİ	2	0,32
32	KONYA GIDA VE TARIM ÜNİVERSİTESİ	3	0,3
33	ÜSKÜDAR ÜNİVERSİTESİ	1	0,28
34	İBN HALDUN ÜNİVERSİTESİ	1	0,22
35	BİRÜNİ ÜNİVERSİTESİ	1	0,18
36	İSTANBUL GEDİK ÜNİVERSİTESİ	0	0,17
37	HASAN KALYONCU ÜNİVERSİTESİ	2	0,14
38	İSTANBUL AREL ÜNİVERSİTESİ	1	0,14
39	PIRİ REİS ÜNİVERSİTESİ	1	0,12
40	KTO KARATAY ÜNİVERSİTESİ	1	0,1
41	İSTANBUL YENİ YÜZYIL ÜNİVERSİTESİ	2	0,06
42	NİŞANTAŞI ÜNİVERSİTESİ	1	0,03
43	UFUK ÜNİVERSİTESİ	0	0,03
44	BEYKENT ÜNİVERSİTESİ	0	0,02
45	İSTANBUL 29 MAYIS ÜNİVERSİTESİ	0	0,02
46	SANKO ÜNİVERSİTESİ	0	0,02

* TÜBİTAK verileridir.

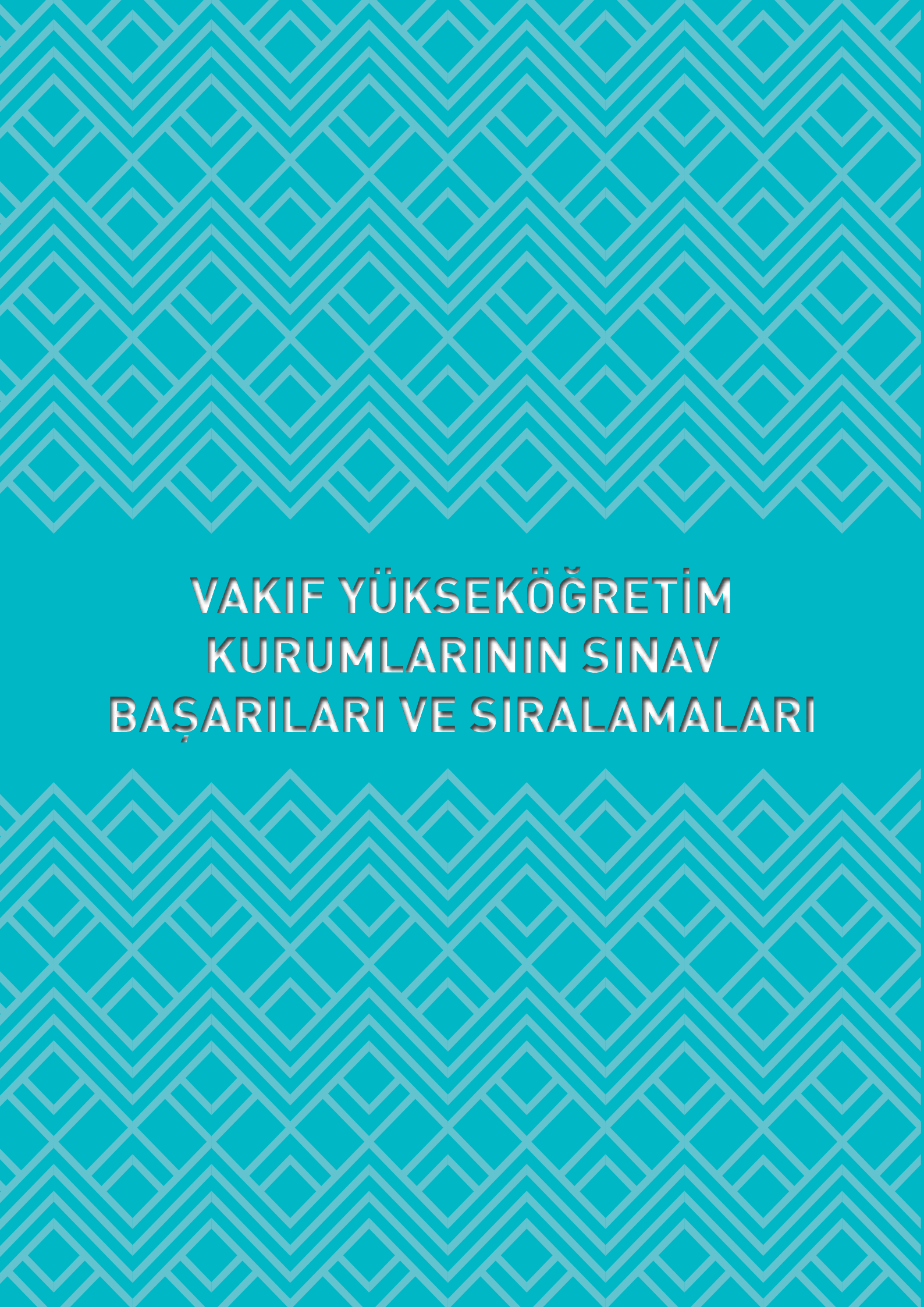
**2018 yılı sabit fiyatlarıyla enflasyondan arındırılmıştır.



GRAFİK 13: Vakıf Üniversitelerinin TÜBİTAK-ARDEB Tarafından Desteklenen Toplam Proje Bütçeleri (2017)*



* TÜBİTAK verileridir.



**VAKIF YÜKSEKÖĞRETİM
KURUMLARININ SINAV
BAŞARILARI VE SIRALAMALARI**



YÜKSEKÖĞRETİM KURULU

TABLO 21: Vakıf Üniversitelerinin ALES-EA Başarı Sıralaması*

SIRA (1)	SIRA (2)	ÜNİVERSİTE	TOPLAM ADAY SAYISI (N)	PUANI 70 VE ÜZERİNDE OLAN ADAY İSTATİSTİKLERİ	
				ADAY SAYISI (N)	ADAY ORANI (%)
1	5	TOBB EKONOMİ VE TEKNOLOJİ ÜNİVERSİTESİ	625	434	69,44
2	6	KOÇ ÜNİVERSİTESİ	279	186	66,67
3	7	BEZM-İ ÂLEM VAKIF ÜNİVERSİTESİ	184	115	62,50
4	8	TÜRK HAVA KURUMU ÜNİVERSİTESİ	61	38	62,30
5	10	İHSAN DOĞRAMACI BİLKENT ÜNİVERSİTESİ	1198	734	61,27
6	11	İSTANBUL ŞEHİR ÜNİVERSİTESİ	291	178	61,17
7	13	TED ÜNİVERSİTESİ	52	31	59,62
8	14	ÖZYEGİN ÜNİVERSİTESİ	209	117	55,98
9	21	İSTANBUL MEDİPOL ÜNİVERSİTESİ	455	221	48,57
10	24	SANKO ÜNİVERSİTESİ	61	27	44,26
11	26	YEDİTEPE ÜNİVERSİTESİ	1066	453	42,50
12	30	ÇANKAYA ÜNİVERSİTESİ	552	218	39,49
13	31	BAŞKENT ÜNİVERSİTESİ	1025	398	38,83
14	33	İZMİR EKONOMİ ÜNİVERSİTESİ	425	163	38,35
15	35	BAHÇEŞEHİR ÜNİVERSİTESİ	708	270	38,14
16	37	KTO KARATAY ÜNİVERSİTESİ	326	123	37,73
17	38	ACIBADEM MEHMET ALİ AYDINLAR ÜNİVERSİTESİ	152	57	37,50
18	39	DOĞUŞ ÜNİVERSİTESİ	306	114	37,25
19	42	İSTANBUL 29 MAYIS ÜNİVERSİTESİ	100	37	37,00
20	43	İSTANBUL BİLGİ ÜNİVERSİTESİ	627	228	36,36
21	44	FATİH SULTAN MEHMET VAKIF ÜNİVERSİTESİ	313	113	36,10
22	48	İSTANBUL KÜLTÜR ÜNİVERSİTESİ	763	260	34,08
23	49	ANTALYA BİLİM ÜNİVERSİTESİ	56	19	33,93
24	50	İSTANBUL TİCARET ÜNİVERSİTESİ	369	125	33,88
25	53	NUH NACİ YAZGAN ÜNİVERSİTESİ	258	86	33,33
26	54	HASAN KALYONCU ÜNİVERSİTESİ	427	142	33,26
27	57	KADIR HAS ÜNİVERSİTESİ	231	75	32,47
28	58	YAŞAR ÜNİVERSİTESİ	366	117	31,97
29	63	IŞIK ÜNİVERSİTESİ	231	71	30,74
30	67	ALTINBAŞ ÜNİVERSİTESİ	122	37	30,33
31	70	ÜSKÜDAR ÜNİVERSİTESİ	266	78	29,32
32	71	İSTANBUL YENİ YÜZYIL ÜNİVERSİTESİ	254	74	29,13
33	72	ATILIM ÜNİVERSİTESİ	477	134	28,09
34	73	ÇAĞ ÜNİVERSİTESİ	168	46	27,38
35	74	İSTANBUL SABAHATTİN ZAİM ÜNİVERSİTESİ	231	62	26,84
36	75	UFUK ÜNİVERSİTESİ	192	51	26,56
37	81	İSTANBUL BİLİM ÜNİVERSİTESİ	192	48	25,00
38	82	BİRÜNİ ÜNİVERSİTESİ	121	30	24,79
39	89	OKAN ÜNİVERSİTESİ	351	81	23,08
40	100	İSTANBUL GELİŞİM ÜNİVERSİTESİ	317	64	20,19
41	104	HALIÇ ÜNİVERSİTESİ	562	107	19,04
42	108	MALTEPE ÜNİVERSİTESİ	558	103	18,46
43	114	İSTANBUL AREL ÜNİVERSİTESİ	418	70	16,75
44	115	İSTANBUL AYDIN ÜNİVERSİTESİ	677	113	16,69
45	119	TOROS ÜNİVERSİTESİ	70	11	15,71
46	124	BEYKENT ÜNİVERSİTESİ	615	91	14,80
47	132	NİŞANTAŞI ÜNİVERSİTESİ	96	12	12,50
48	142	AVRASYA ÜNİVERSİTESİ	136	15	11,03
49	145	İSTANBUL GEDİK ÜNİVERSİTESİ	51	5	9,80

* ÖSYM Başkanlığı 2017 ALES verileridir.

Sıra (1) Vakıf Üniversiteleri arasında sıralamayı göstermektedir.

Sıra (2) Tüm Üniversiteler dahil edildiğindeki sıralamayı göstermektedir.



TABLO 22: Vakıf Üniversitelerinin ALES- Sayısal Başarı Sıralaması*

SIRA (1)	SIRA (2)	ÜNİVERSİTE	TOPLAM ADAY SAYISI (N)	PUANI 70 VE ÜZERİNDE OLAN ADAY İSTATİSTİKLERİ	
				ADAY SAYISI (N)	ADAY ORANI (%)
1	7	TOBB EKONOMİ VE TEKNOLOJİ ÜNİVERSİTESİ	625	454	72,64
2	9	BEZM-İ ÂLEM VAKIF ÜNİVERSİTESİ	184	121	65,76
3	10	İHSAN DOĞRAMACI BİLKENT ÜNİVERSİTESİ	1198	745	62,19
4	11	KOÇ ÜNİVERSİTESİ	279	172	61,65
5	12	TÜRK HAVA KURUMU ÜNİVERSİTESİ	61	37	60,66
6	14	ÖZYEGİN ÜNİVERSİTESİ	209	116	55,50
7	15	TED ÜNİVERSİTESİ	52	27	51,92
8	17	İSTANBUL MEDİPOL ÜNİVERSİTESİ	455	233	51,21
9	20	İSTANBUL ŞEHİR ÜNİVERSİTESİ	291	138	47,42
10	23	ACIBADEM MEHMET ALİ AYDINLAR ÜNİVERSİTESİ	152	68	44,74
11	25	SANKO ÜNİVERSİTESİ	61	27	44,26
12	31	YEDİTEPE ÜNİVERSİTESİ	1066	445	41,74
13	33	ANTALYA BİLİM ÜNİVERSİTESİ	56	23	41,07
14	37	İZMİR EKONOMİ ÜNİVERSİTESİ	425	162	38,12
15	39	KTO KARATAY ÜNİVERSİTESİ	326	122	37,42
16	40	BAŞKENT ÜNİVERSİTESİ	1025	383	37,37
17	41	ÇANKAYA ÜNİVERSİTESİ	552	206	37,32
18	42	NUH NACİ YAZGAN ÜNİVERSİTESİ	258	95	36,82
19	44	BAHÇEŞEHİR ÜNİVERSİTESİ	708	259	36,58
20	45	ALTINBAŞ ÜNİVERSİTESİ	122	44	36,07
21	48	HASAN KALYONCU ÜNİVERSİTESİ	427	149	34,89
22	49	DOĞUŞ ÜNİVERSİTESİ	306	105	34,31
23	52	FATİH SULTAN MEHMET VAKIF ÜNİVERSİTESİ	313	104	33,23
24	55	İSTANBUL KÜLTÜR ÜNİVERSİTESİ	763	248	32,50
25	56	IŞIK ÜNİVERSİTESİ	231	75	32,47
26	60	YAŞAR ÜNİVERSİTESİ	366	114	31,15
27	62	İSTANBUL TİCARET ÜNİVERSİTESİ	369	114	30,89
28	63	İSTANBUL YENİ YÜZYIL ÜNİVERSİTESİ	254	78	30,71
29	69	ÜSKÜDAR ÜNİVERSİTESİ	266	79	29,70
30	71	İSTANBUL BİLGİ ÜNİVERSİTESİ	627	185	29,51
31	73	ATILIM ÜNİVERSİTESİ	477	139	29,14
32	88	BİRÜNİ ÜNİVERSİTESİ	121	30	24,79
33	89	OKAN ÜNİVERSİTESİ	351	87	24,79
34	91	KADIR HAS ÜNİVERSİTESİ	231	56	24,24
35	93	İSTANBUL BİLİM ÜNİVERSİTESİ	192	45	23,44
36	94	İSTANBUL SABAHATTİN ZAİM ÜNİVERSİTESİ	231	54	23,38
37	100	ÇAĞ ÜNİVERSİTESİ	168	35	20,83
38	104	İSTANBUL GELİŞİM ÜNİVERSİTESİ	317	64	20,19
39	106	TOROS ÜNİVERSİTESİ	70	14	20,00
40	107	İSTANBUL AREL ÜNİVERSİTESİ	418	83	19,86
41	111	UFUK ÜNİVERSİTESİ	192	36	18,75
42	114	HALIÇ ÜNİVERSİTESİ	562	102	18,15
43	118	İSTANBUL AYDIN ÜNİVERSİTESİ	677	114	16,84
44	121	MALTEPE ÜNİVERSİTESİ	558	91	16,31
45	128	BEYKENT ÜNİVERSİTESİ	615	91	14,80
46	131	İSTANBUL GEDİK ÜNİVERSİTESİ	51	7	13,73
47	138	İSTANBUL 29 MAYIS ÜNİVERSİTESİ	100	12	12,00
48	143	NİŞANTAŞI ÜNİVERSİTESİ	96	10	10,42
49	144	AVRASYA ÜNİVERSİTESİ	136	14	10,29

* ÖSYM Başkanlığı 2017 ALES verileridir

Sıra (1) Vakıf Üniversiteleri arasında sıralamayı göstermektedir.

Sıra (2) Tüm Üniversiteler dahil edildiğindeki sıralamayı göstermektedir.



TABLO 23: Vakıf Üniversitelerinin ALES-Sözel Başarı Sıralaması*

SIRA (1)	SIRA (2)	ÜNİVERSİTE	TOPLAM ADAY SAYISI (N)	PUANI 70 VE ÜZERİNDE OLAN ADAY İSTATİSTİKLERİ	
				ADAY SAYISI (N)	ADAY ORANI (%)
1	3	İstanbul Şehir Üniversitesi	291	209	71,82
2	5	İstanbul 29 Mayıs Üniversitesi	100	66	66,00
3	6	Koç Üniversitesi	279	180	64,52
4	7	Tobb Ekonomi Ve Teknoloji Üniversitesi	625	383	61,28
5	9	İhsan Doğramacı Bilkent Üniversitesi	1198	709	59,18
6	11	Ted Üniversitesi	52	29	55,77
7	15	Özyeğin Üniversitesi	209	108	51,67
8	17	Bezm-i Âlem Vakıf Üniversitesi	184	93	50,54
9	22	İstanbul Bilgi Üniversitesi	627	277	44,18
10	23	Yeditepe Üniversitesi	1066	470	44,09
11	24	Fatih Sultan Mehmet Vakıf Üniversitesi	313	137	43,77
12	26	Türk Hava Kurumu Üniversitesi	61	26	42,62
13	30	İstanbul Medipol Üniversitesi	455	190	41,76
14	31	İzmir Ekonomi Üniversitesi	425	177	41,65
15	34	Başkent Üniversitesi	1025	417	40,68
16	35	İstanbul Ticaret Üniversitesi	369	146	39,57
17	36	Çankaya Üniversitesi	552	216	39,13
18	37	Kadir Has Üniversitesi	231	90	38,96
19	40	Bahçeşehir Üniversitesi	708	272	38,42
20	41	Çağ Üniversitesi	168	63	37,50
21	43	İstanbul Kültür Üniversitesi	763	283	37,09
22	46	KTO Karatay Üniversitesi	326	120	36,81
23	47	Doğuş Üniversitesi	306	112	36,60
24	50	Ufuk Üniversitesi	192	69	35,94
25	52	Altınbaş Üniversitesi	122	43	35,25
26	55	Acıbadem Mehmet Ali Aydınlar Üniversitesi	152	52	34,21
27	56	Yaşar Üniversitesi	366	125	34,15
28	57	İstanbul Sabahattin Zaim Üniversitesi	231	78	33,77
29	67	Üsküdar Üniversitesi	266	85	31,95
30	73	Hasan Kalyoncu Üniversitesi	427	130	30,44
31	75	İstanbul Yeni Yüzyıl Üniversitesi	254	76	29,92
32	76	Işık Üniversitesi	231	69	29,87
33	78	Sanko Üniversitesi	61	18	29,51
34	79	Antalya Bilim Üniversitesi	56	16	28,57
35	83	İstanbul Bilim Üniversitesi	192	54	28,13
36	87	Atılım Üniversitesi	477	130	27,25
37	88	Nuh Naci Yazgan Üniversitesi	258	70	27,13
38	95	Biruni Üniversitesi	121	30	24,79
39	97	Maltepe Üniversitesi	558	136	24,37
40	105	Okan Üniversitesi	351	81	23,08
41	112	Haliç Üniversitesi	562	119	21,17
42	113	İstanbul Aydın Üniversitesi	677	143	21,12
43	119	İstanbul Gedik Üniversitesi	51	10	19,61
44	120	İstanbul Gelişim Üniversitesi	317	62	19,56
45	123	Beykent Üniversitesi	615	112	18,21
46	125	İstanbul Arel Üniversitesi	418	75	17,94
47	135	Nişantaşı Üniversitesi	96	15	15,63
48	142	Toros Üniversitesi	70	10	14,29
49	145	Avrasya Üniversitesi	136	18	13,24

* ÖSYM Başkanlığı 2017 ALES verileridir.

Sıra (1) Vakıf Üniversiteleri arasında sıralamayı göstermektedir.

Sıra (2) Tüm Üniversiteler dahil edildiğindeki sıralamayı göstermektedir.



TABLO 24: Vakıf Yükseköğretim Kurumlarının DGS İle Lisans Programlarına Yerleşen Aday Oranı*

SIRA (1)	SIRA (2)	ÜNİVERSİTE/MYO	TOPLAM ADAY SAYISI	YERLEŞEN ADAY SAYISI	YERLEŞEN ADAY ORANI %
1	2	BEYKOZ ÜNİVERSİTESİ	471	373	79,19
2	3	YAŞAR ÜNİVERSİTESİ	296	209	70,61
3	4	DOĞUŞ ÜNİVERSİTESİ	231	157	67,97
4	7	TÜRK HAVA KURUMU ÜNİVERSİTESİ	243	136	55,97
5	9	İSTANBUL KÜLTÜR ÜNİVERSİTESİ	1015	543	53,50
6	10	İSTANBUL TİCARET ÜNİVERSİTESİ	66	35	53,03
7	11	FARUK SARAÇ TASARIM MESLEK YÜKSEKOKULU	122	64	52,46
8	13	ÇAĞ ÜNİVERSİTESİ	279	141	50,54
9	15	ATAŞEHİR ADIGÜZEL MESLEK YÜKSEKOKULU	398	200	50,25
10	20	MALTEPE ÜNİVERSİTESİ	368	181	49,18
11	21	İSTANBUL GEDİK ÜNİVERSİTESİ	559	267	47,76
12	26	HALIÇ ÜNİVERSİTESİ	278	130	46,76
13	28	İZMİR EKONOMİ ÜNİVERSİTESİ	406	189	46,55
14	34	İSTANBUL AREL ÜNİVERSİTESİ	2462	1114	45,25
15	46	KADİR HAS ÜNİVERSİTESİ	284	123	43,31
16	48	BEYKENT ÜNİVERSİTESİ	2580	1113	43,14
17	54	İSTANBUL AYDIN ÜNİVERSİTESİ	4355	1845	42,37
18	65	İSTANBUL KAVRAM MESLEK YÜKSEKOKULU	911	365	40,07
19	68	BAHÇEŞEHİR ÜNİVERSİTESİ	557	220	39,50
20	69	BARTIN ÜNİVERSİTESİ	664	262	39,46
21	73	İSTANBUL ESENYURT ÜNİVERSİTESİ	349	136	38,97
22	78	İRİ REİS ÜNİVERSİTESİ	184	71	38,59
23	81	İSTANBUL GELİŞİM ÜNİVERSİTESİ	3050	1170	38,36
24	82	BAŞKENT ÜNİVERSİTESİ	624	239	38,30
25	95	NIŞANTAŞI ÜNİVERSİTESİ	3326	1182	35,54
26	98	İSTANBUL AYVANSARAY ÜNİVERSİTESİ	1686	597	35,41
27	99	OKAN ÜNİVERSİTESİ	1451	510	35,15
28	100	KAPADOKYA MESLEK YÜKSEKOKULU	606	212	34,98
29	103	İSTANBUL YENİ YÜZYIL ÜNİVERSİTESİ	527	180	34,16
30	106	ÇANKAYA ÜNİVERSİTESİ	98	33	33,67
31	110	ALTINBAŞ ÜNİVERSİTESİ	286	94	32,87
32	111	İSTANBUL ŞİŞLİ MESLEK YÜKSEKOKULU	744	244	32,80
33	113	BEZM-İ ÂLEM VAKIF ÜNİVERSİTESİ	209	68	32,54
34	116	İŞIK ÜNİVERSİTESİ	292	94	32,19
35	117	İSTANBUL BİLGİ ÜNİVERSİTESİ	1516	488	32,19
36	119	AVRASYA ÜNİVERSİTESİ	656	209	31,86
37	123	İSTANBUL MEDİPOL ÜNİVERSİTESİ	1631	487	29,86
38	124	ÜSKÜDAR ÜNİVERSİTESİ	1848	541	29,27
39	125	UFUK ÜNİVERSİTESİ	448	129	28,79
40	128	FATİH SULTAN MEHMET VAKIF ÜNİVERSİTESİ	502	138	27,49
41	129	TOROS ÜNİVERSİTESİ	303	82	27,06
42	144	İSTANBUL BİLİM ÜNİVERSİTESİ	461	95	20,61
43	145	ACIBADEM MEHMET ALİ AYDINLAR ÜNİVERSİTESİ	405	82	20,25
44	146	HASAN KALYONCU ÜNİVERSİTESİ	119	22	18,49
45	147	AVRUPA MESLEK YÜKSEKOKULU	518	94	18,15
46	148	BİRÜNİ ÜNİVERSİTESİ	1172	212	18,09
47	152	KTO KARATAY ÜNİVERSİTESİ	68	7	10,29

* ÖSYM Başkanlığı 2017 DGS verileridir. (Aday Sayısı 50 ve Üzerinde Olan Üniversiteler/Kurumlar Dâhil Edilmiştir)

Sıra (1) Vakıf Üniversiteleri arasında sıralamayı göstermektedir.

Sıra (2) Tüm Üniversiteler dahil edildiğindeki sıralamayı göstermektedir.



YÜKSEKÖĞRETİM KURULU

TABLO 25: Vakıf Üniversitelerinin 2017 Yılı e-YDS Puan Ortalamalarına Göre Sıralaması*

SIRA (1)	SIRA (2)	ÜNİVERSİTE**	ADAY SAYISI	PUAN ORTALAMASI
1	2	KOÇ ÜNİVERSİTESİ	87	83,26
2	6	İHSAN DOĞRAMACI BİLKENT ÜNİVERSİTESİ	715	76,48
3	8	İSTANBUL BİLGİ ÜNİVERSİTESİ	148	67,10
4	9	İZMİR EKONOMİ ÜNİVERSİTESİ	72	66,79
5	11	TOBB EKONOMİ VE TEKNOLOJİ ÜNİVERSİTESİ	240	65,80
6	12	YEDİTEPE ÜNİVERSİTESİ	200	65,21
7	14	BAHÇEŞEHİR ÜNİVERSİTESİ	124	63,74
8	17	YAŞAR ÜNİVERSİTESİ	50	61,45
9	21	KADİR HAS ÜNİVERSİTESİ	54	59,63
10	25	ÇANKAYA ÜNİVERSİTESİ	170	58,29
11	29	BAŞKENT ÜNİVERSİTESİ	287	57,18
12	30	İSTANBUL KÜLTÜR ÜNİVERSİTESİ	60	57,08
13	33	ATILIM ÜNİVERSİTESİ	133	55,49
14	42	İSTANBUL TİCARET ÜNİVERSİTESİ	53	53,66
15	56	BEYKENT ÜNİVERSİTESİ	67	47,20

* ÖSYM Başkanlığı 2017 e-YDS verileridir

**2017 Yılında e-YDS Uygulamalarına Katılan Aday Sayısı 50 ve Üzerinde Olan Üniversitelerin

SIRA(1) Vakıf Üniversiteleri arasında sıralamayı göstermektedir.

SIRA (2) Tüm Üniversiteler dahil edildiğinde ki sıralamayı göstermektedir.



YÜKSEKÖĞRETİM KURULU

TABLO 26: Vakıf Üniversitelerinin TUS Yerleşme Oranları*

SIRA (1)	SIRA (2)	MEZUN OLDUĞU ÜNİVERSİTE ADI	BAŞVURAN ADAY SAYISI	YERLEŞEN ADAY SAYISI**	YERLEŞME ORANI %
1	3	KOÇ ÜNİVERSİTESİ	28	9	32.14
2	45	ACIBADEM MEHMET ALİ AYDINLAR ÜNİVERSİTESİ	139	31	22.30
3	51	BAŞKENT ÜNİVERSİTESİ	260	55	21.15
4	57	YEDİTEPE ÜNİVERSİTESİ	234	47	20.09
5	58	İSTANBUL BİLİM ÜNİVERSİTESİ	160	30	18.75
6	59	BEZM-İ ÂLEM VAKIF ÜNİVERSİTESİ	87	16	18.39
7	62	İSTANBUL MEDİPOL ÜNİVERSİTESİ	80	13	16.25
8	64	UFUK ÜNİVERSİTESİ	140	21	15.00
9	67	MALTEPE ÜNİVERSİTESİ	102	8	7.84

* ÖSYM Başkanlığı verileridir. 2017 yılında yapılan tüm TUS yerleştirmeleri dikkate alınmıştır. (İlkbahar-Sonbahar Dönemleri Genel Yerleştirme ve Ek Yerleştirme vs.)

** "Genel Kontenjan" ve "Yabancı Uyruklu Kontenjanla" yerleşen adayların tümü sayılara dahildir.

Sıra (1) Vakıf Üniversiteleri arasında sıralamayı göstermektedir.

Sıra (2) Tüm Üniversiteler dahil edildiğindeki sıralamayı göstermektedir.



TABLO 27: Vakıf Üniversiteleri İlköğretim Matematik Öğretmenliği Aday Sayıları ve KPSSP121 Puan Ortalamaları *

SIRA(1)	SIRA (2)	ÜNİVERSİTE	ADAY SAYISI**	PUAN ORTALAMASI
1	49	MALTEPE ÜNİVERSİTESİ	51	61,026
2	51	BAŞKENT ÜNİVERSİTESİ	73	58,312

* ÖSYM Başkanlığı verileridir.

** Aday sayısı 50 ve üzerinde olan üniversiteler dâhil edilmiştir.

SIRA(1) Vakıf Üniversiteleri arasında sıralamayı göstermektedir.

SIRA (2) Tüm Üniversiteler dahil edildiğinde ki sıralamayı göstermektedir.



TABLO 28: Vakıf Üniversiteleri İngilizce Öğretmenliği Aday Sayıları ve KPSSP121 Puan Ortalamaları *

SIRA(1)	SIRA (2)	ÜNİVERSİTE	ADAY SAYISI**	PUAN ORTALAMASI
1	32	YEDİTEPE ÜNİVERSİTESİ	50	62,896
2	36	BAŞKENT ÜNİVERSİTESİ	53	60,619
3	41	ÇAĞ ÜNİVERSİTESİ	97	59,416
4	43	İSTANBUL AYDIN ÜNİVERSİTESİ	56	59,308
5	48	BEYKENT ÜNİVERSİTESİ	56	58,186

* ÖSYM Başkanlığı verileridir.

** Aday sayısı 50 ve üzerinde olan üniversiteler dâhil edilmiştir.

SIRA(1) Vakıf Üniversiteleri arasında sıralamayı göstermektedir.

SIRA (2) Tüm Üniversiteler dahil edildiğinde ki sıralamayı göstermektedir.



TABLO 29: Vakıf Üniversiteleri Okul Öncesi Öğretmenliği Aday Sayıları ve KPSSP121 Puan Ortalamaları*

SIRA(1)	SIRA (2)	ÜNİVERSİTE	ADAY SAYISI**	PUAN ORTALAMASI
1	50	İSTANBUL KÜLTÜR ÜNİVERSİTESİ	56	64,443
2	52	BAŞKENT ÜNİVERSİTESİ	71	62,112
3	53	İSTANBUL SABAHATTİN ZAİM ÜNİVERSİTESİ	113	61,607
4	54	İSTANBUL AYDIN ÜNİVERSİTESİ	285	60,880
5	56	MALTEPE ÜNİVERSİTESİ	112	59,988

* ÖSYM Başkanlığı verileridir.

** Aday sayısı 50 ve üzerinde olan üniversiteler dâhil edilmiştir.

SIRA(1) Vakıf Üniversiteleri arasında sıralamayı göstermektedir.

SIRA (2) Tüm Üniversiteler dahil edildiğinde ki sıralamayı göstermektedir.



TABLO 30: Vakıf Üniversiteleri Psikolojik Danışma ve Rehberlik Aday Sayıları ve KPSSP121 Puan Ortalamaları*

SIRA(1)	SIRA (2)	ÜNİVERSİTE	ADAY SAYISI**	PUAN ORTALAMASI
1	45	İSTANBUL KÜLTÜR ÜNİVERSİTESİ	94	64,686
2	46	İSTANBUL SABAHATTİN ZAİM ÜNİVERSİTESİ	130	64,197
3	47	BAŞKENT ÜNİVERSİTESİ	65	63,216
4	48	YEDİTEPE ÜNİVERSİTESİ	100	62,989
5	49	UFUK ÜNİVERSİTESİ	68	62,492
6	50	İSTANBUL AYDIN ÜNİVERSİTESİ	213	62,332
7	51	HASAN KALYONCU ÜNİVERSİTESİ	223	61,851
8	52	MALTEPE ÜNİVERSİTESİ	207	60,091
9	55	OKAN ÜNİVERSİTESİ	70	58,578
10	58	İSTANBUL AREL ÜNİVERSİTESİ	52	56,309

* ÖSYM Başkanlığı verileridir.

** Aday sayısı 50 ve üzerinde olan üniversiteler dâhil edilmiştir.

SIRA(1) Vakıf Üniversiteleri arasında sıralamayı göstermektedir.

SIRA (2) Tüm Üniversiteler dahil edildiğinde ki sıralamayı göstermektedir.



TABLO 31: Vakıf Üniversiteleri Sınıf Öğretmenliği Aday Sayıları ve KPSSP121 Puan Ortalamaları*

SIRA(1)	SIRA (2)	ÜNİVERSİTE	ADAY SAYISI**	PUAN ORTALAMASI
1	67	İSTANBUL AYDIN ÜNİVERSİTESİ	127	57,254
2	68	BAŞKENT ÜNİVERSİTESİ	64	56,920

* ÖSYM Başkanlığı verileridir.

** Aday sayısı 50 ve üzerinde olan üniversiteler dâhil edilmiştir.

SIRA(1) Vakıf Üniversiteleri arasında sıralamayı göstermektedir.

SIRA (2) Tüm Üniversiteler dahil edildiğinde ki sıralamayı göstermektedir.



TABLO 32: Vakıf Üniversiteleri Türk Dili ve Edebiyatı Öğretmenliği Aday Sayıları ve KPSSP121 Puan Ortalamaları*

SIRA(1)	SIRA (2)	ÜNİVERSİTE	ADAY SAYISI**	PUAN ORTALAMASI
1	44	YEDİTEPE ÜNİVERSİTESİ	123	65,251
2	63	BAŞKENT ÜNİVERSİTESİ	62	62,965
3	70	İSTANBUL KÜLTÜR ÜNİVERSİTESİ	84	61,878
4	85	BEYKENT ÜNİVERSİTESİ	53	59,571

* ÖSYM Başkanlığı verileridir.

** Aday sayısı 50 ve üzerinde olan üniversiteler dâhil edilmiştir.

SIRA(1) Vakıf Üniversiteleri arasında sıralamayı göstermektedir.

SIRA (2) Tüm Üniversiteler dahil edildiğinde ki sıralamayı göstermektedir.



TABLO 33: Vakıf Üniversiteleri Türkçe Öğretmenliği Aday Sayıları ve KPSSP121 Puan Ortalamaları*

SIRA(1)	SIRA (2)	ÜNİVERSİTE	ADAY SAYISI**	PUAN ORTALAMASI
1	54	BAŞKENT ÜNİVERSİTESİ	84	59,002
2	56	İSTANBUL AYDIN ÜNİVERSİTESİ	57	55,340

* ÖSYM Başkanlığı verileridir.

** Aday sayısı 50 ve üzerinde olan üniversiteler dâhil edilmiştir.

SIRA(1) Vakıf Üniversiteleri arasında sıralamayı göstermektedir.

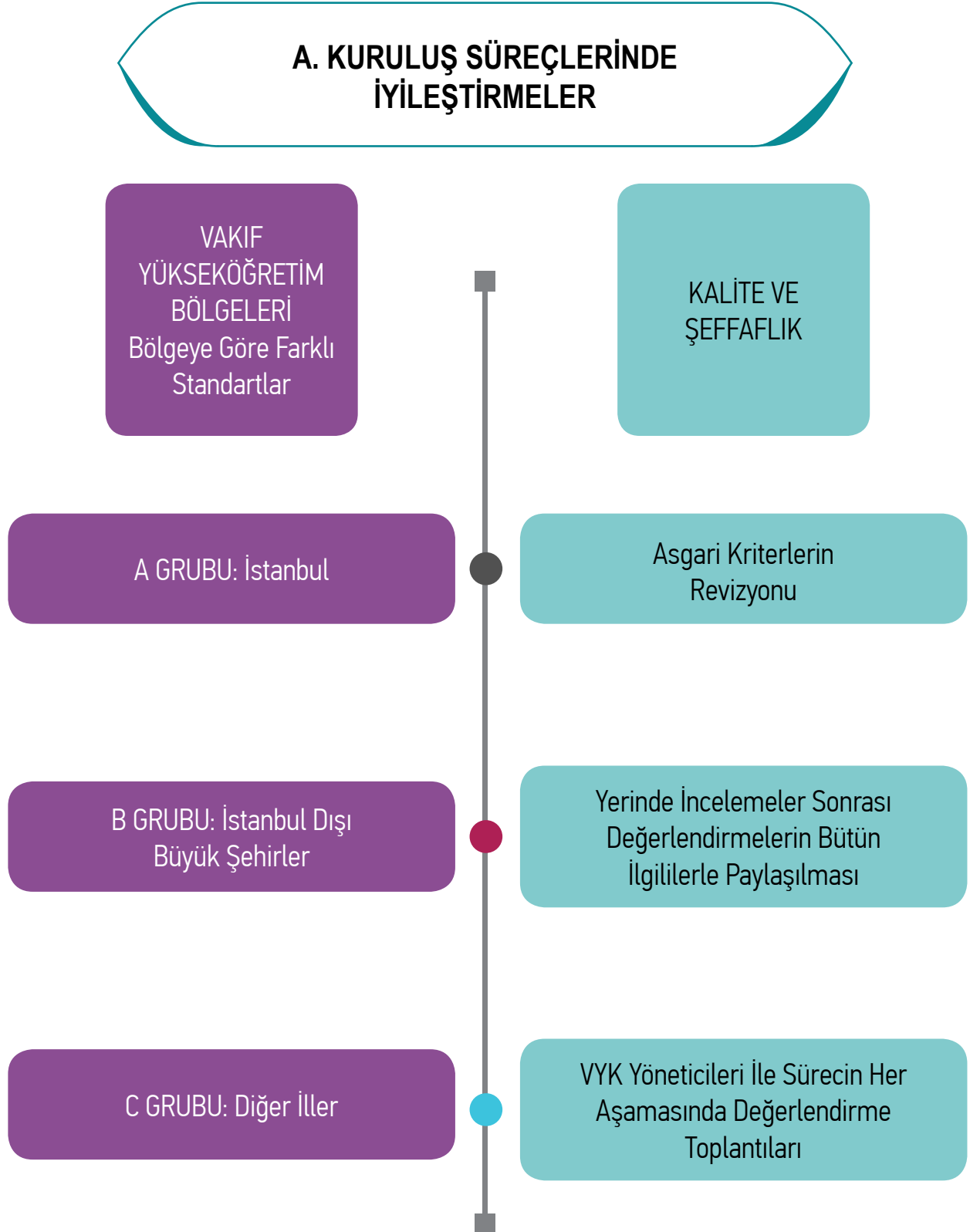
SIRA (2) Tüm Üniversiteler dahil edildiğinde ki sıralamayı göstermektedir.

4. Bölüm

VAKIF YÜKSEKÖĞRETİM KURUMLARI GELİŞTİRME İYİLEŞTİRME FAALİYETLERİ



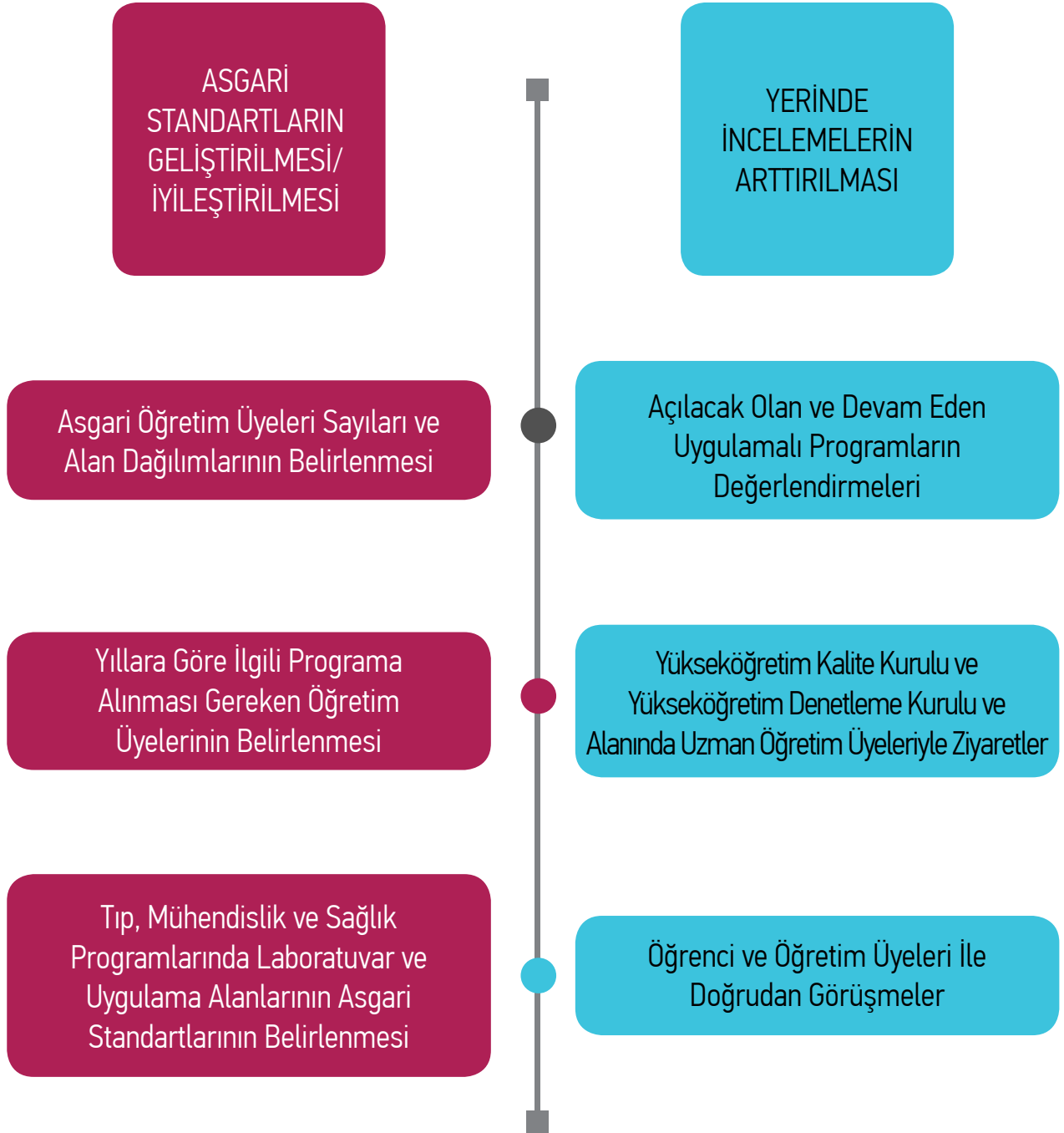
TABLO 34: Vakıf Yükseköğretim Kurumlarına İlişkin Geliştirme İyileştirme Faaliyetleri - 1





TABLO 34: Vakıf Yükseköğretim Kurumlarına İlişkin Geliştirme İyileştirme Faaliyetleri - 2

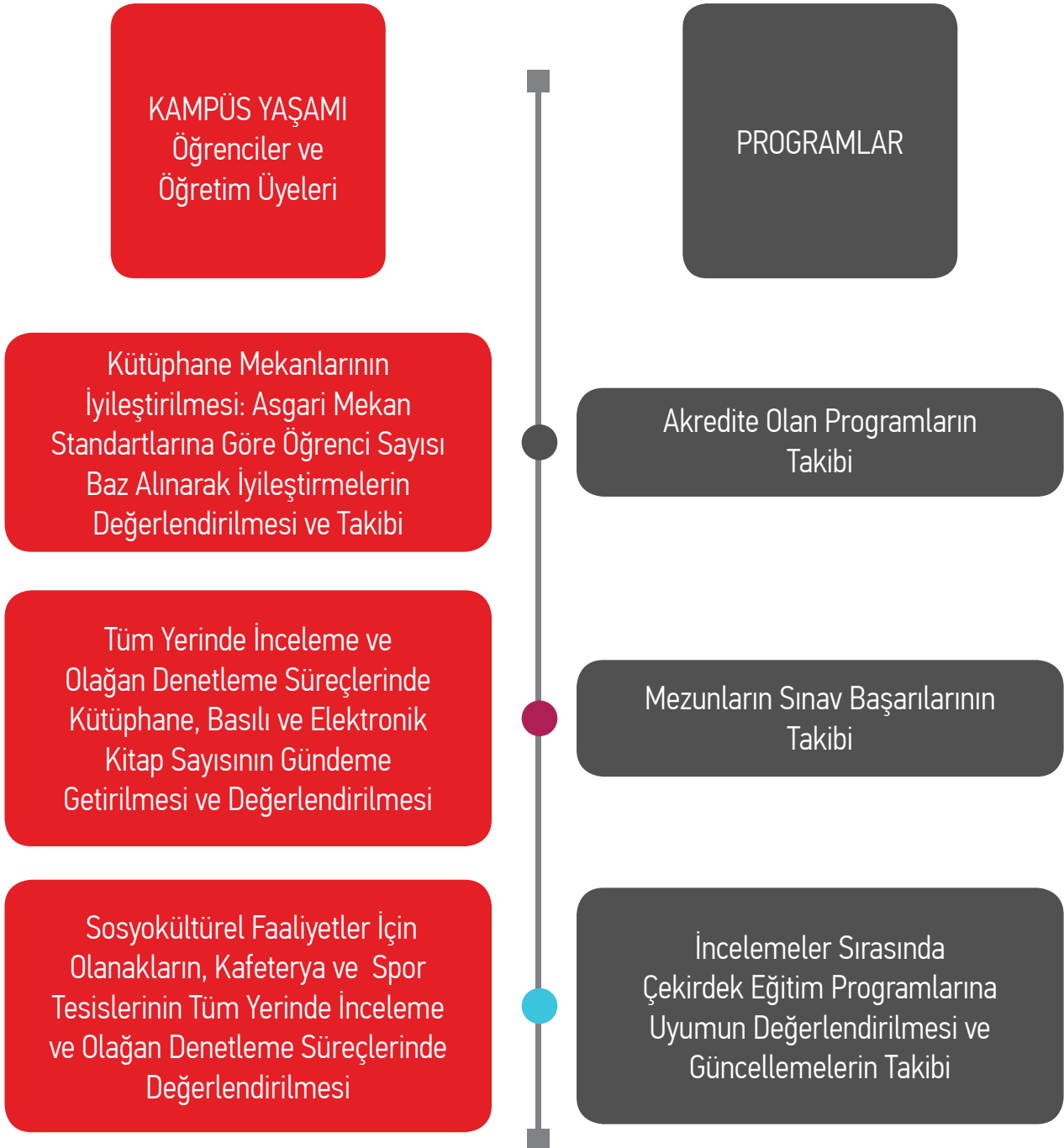
B. ÖĞRENCİ ALIMI VE DEĞERLENDİRME SÜREÇLERİNDE İYİLEŞTİRMELER





TABLO 34: Vakıf Yükseköğretim Kurumlarına İlişkin Geliştirme İyileştirme Faaliyetleri - 3

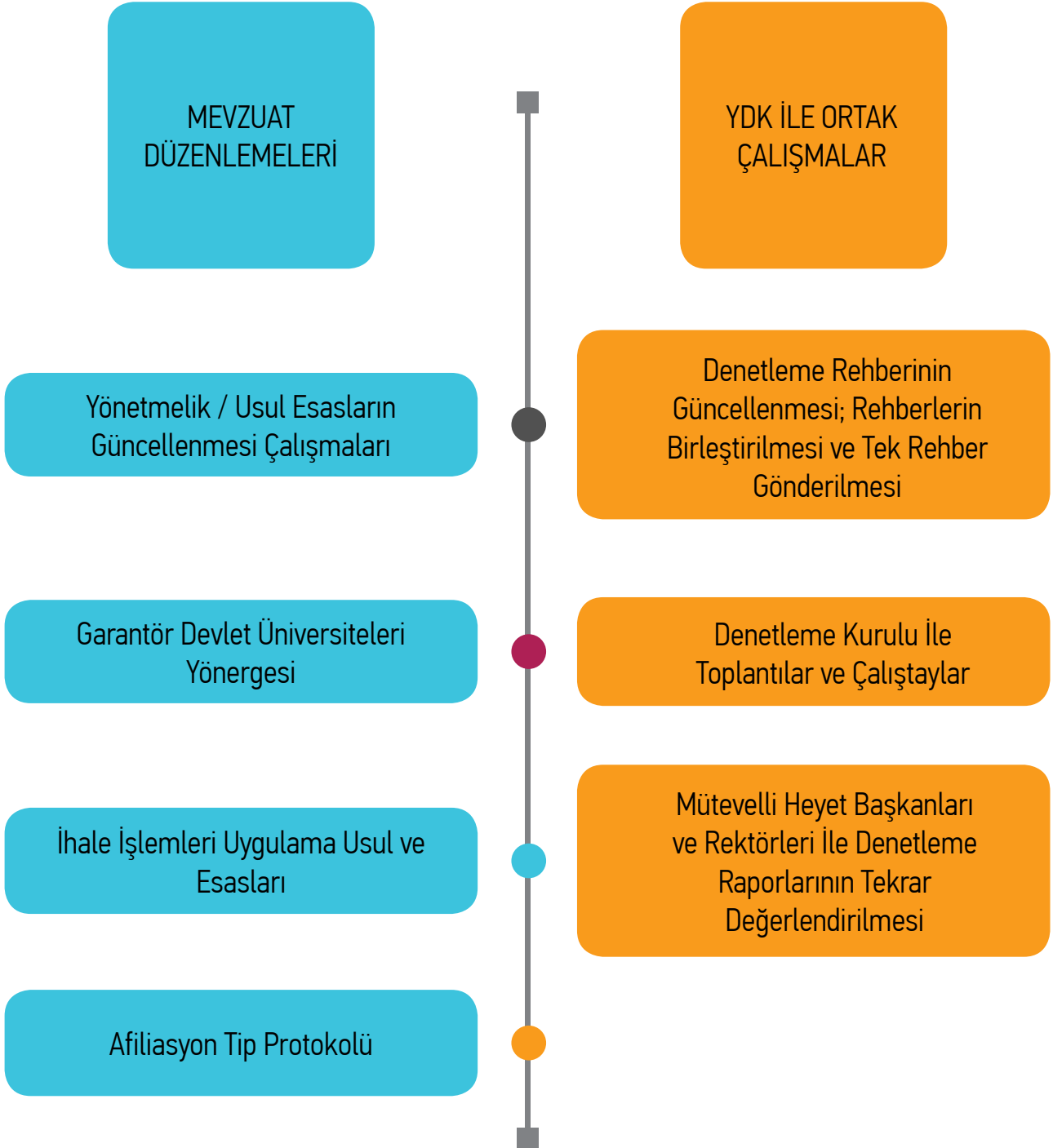
C. EĞİTİM ÖĞRETİM SÜREÇLERİNDE İYİLEŞTİRMELER





TABLO 34: Vakıf Yükseköğretim Kurumlarına İlişkin Geliştirme İyileştirme Faaliyetleri - 4

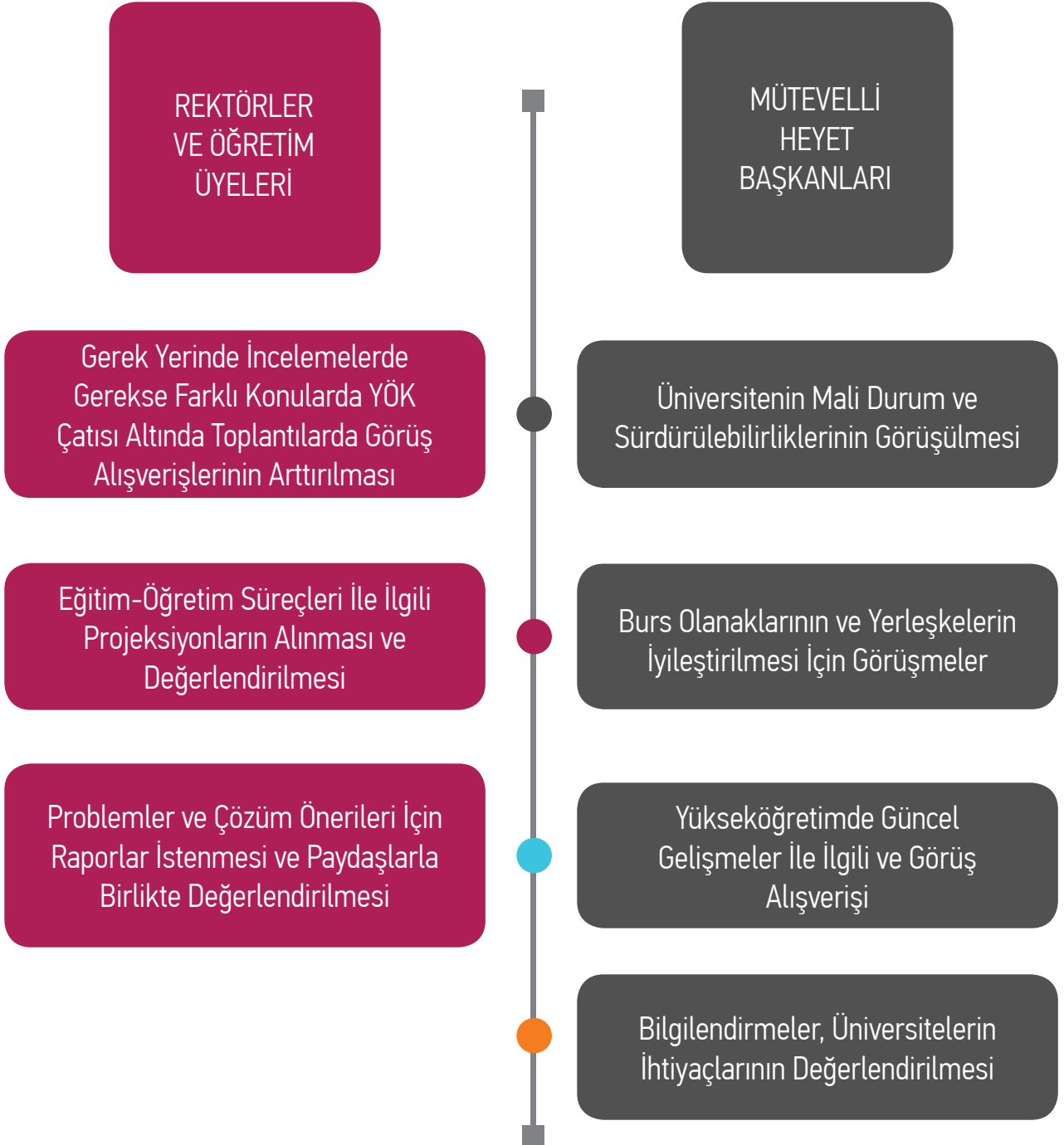
D. DENETLEME SÜREÇLERİ VE DİĞER SÜREÇLERİN İYİLEŞTİRMELERİ





TABLO 34: Vakıf Yükseköğretim Kurumlarına İlişkin Geliştirme İyileştirme Faaliyetleri - 5

**E. VAKIF YÜKSEKÖĞRETİM KURUMU
YETKİLİLERİ İLE TEMASLAR**



5. Bölüm

GÖRSELLER

23 MAYIS ve 21 HAZİRAN 2017
VAKIF YÜKSEKÖĞRETİM KURUMLARI ÇALIŞTAYI



23 MAYIS ve 21 HAZIRAN 2017
VAKIF YÜKSEKÖĞRETİM KURUMLARI ÇALIŞTAYI



YERİNDE İNCELEMELER



YERİNDE İNCELEMELER



YERİNDE İNCELEMELER



